



Startseite	
Neues Atemschutzgerät anlegen	Atemschutzgerät duplizieren

Atemschutzgerätedaten bearbeiten

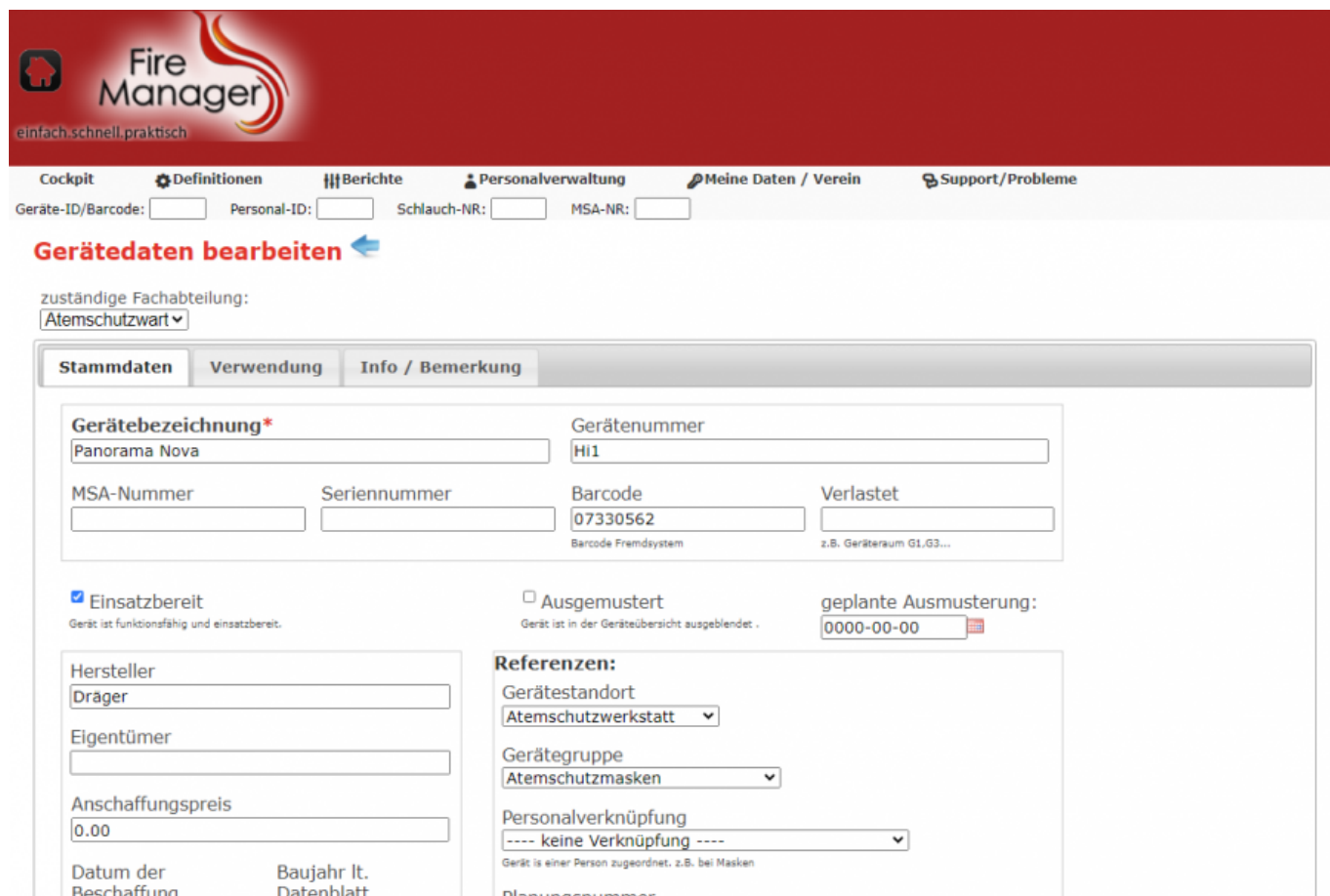
Sie haben hierbei die Möglichkeit die Atemschutzgerätegrunddaten zu bearbeiten.

Sie können die Funktion über folgende Wege aufrufen:

- In der [Atemschutzgeräteübersicht](#) mit dem **Bearbeiten-Button** 
- In der Atemschutzgerätestamtblatt mit dem **Bearbeiten-Button** 
- Im Anschluss an das [Duplizieren eines Atemschutzgeräts](#)

Sie möglichen Änderungen beziehen sich im wesentlichen auf die selben Felder (siehe [Feldbeschreibung](#)) wie beim [Anlegen eines Atemschutzgeräts](#).


Zusätzlich haben Sie die Möglichkeit ein Atemschutzgerät einem **anderen Fachbereich (Gerätewart/Atemschutzwart/Schlauchwart) zuzuordnen.**



Im folgendem Abschnitt beschreiben wir Ihnen die Daten und Funktionen der zugehörigen Reiter Ihres Geräts.

Klick auf einen Reiter öffnet die jeweilige Beschreibung (Sie werden auf die Seite für "**Neues Atemschutzgerät anlegen**" geführt).

Reiter	Beschreibung
Stammdaten	Atemschutzgerätestammdaten
Verwendung	Atemschutzgeräteverwendung
Info / Bemerkung	Informationen und Bemerkungen

Nach Eingabe der Daten werden die Änderungen durch  im System **gespeichert**.

Wenn sie die Eingabe ohne speichern **abbrechen** möchten, verwenden Sie den **Zurück-Button** 

Durch Auswahl des Buttons  haben Sie die Möglichkeit das Label des Geräts



beim Anlegen auszugeben.

From:
<https://wiki.firemanager.de/> - **Dokumentation FireManager.de**

Permanent link:
https://wiki.firemanager.de/doku.php?id=atemschutzgeraetedaten_bearbeiten

Last update: **2020/12/12 16:54**

