

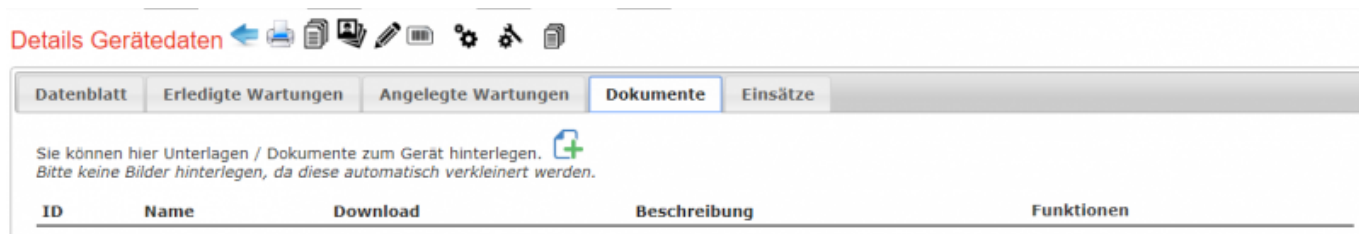
Startseite	zurück zum Atemschutzgerätestammblatt
vorheriger Reiter	nächster Reiter
Angelegte Wartungen	Einsätze

Atemschutzgerätedokumente



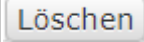
Hier werden Ihnen **Dokumente** zum Atemschutzgerät angezeigt. Sie können hier auch [neue Dokumente zum Atemschutzgerät hinzufügen](#).

Sie erreichen die Seite über:


- den Reiter  des [Atemschutzgerätestammblatts](#)



Folgende Funktionen stehen Ihnen zur Verfügung:

	Funktion
	Neues Dokument hinzufügen
	Dokument anzeigen
	Dokument löschen

Dokument hinzufügen

Durch Auswahl des **Anlege-Buttons**  können Sie ein Dokument dem Atemschutzgerät hinzufügen. Wählen Sie im **Upload-Dialog** eine Datei auf Ihrem Rechner zum Upload aus und fügen Sie eine **Beschreibung** hinzu.

Neues Dokument hinterlegen

Datei auswählen Keine ausgewählt

max. Dateigröße ist auf 64MB beschränkt. Wenn möglich BITTE als PDF hochladen. Bilddateien werden automatisch verkleinert.

Beschreibung

Bitte hier kurz den Inhalt des Dokumentes beschreiben.

Upload

Durch **Upload** wird das Dokument dem Gerät hinzugefügt.

Wenn sie die Bearbeitung ohne speichern **abbrechen** möchten, verwenden Sie den **Zurück-Button**



Dokument löschen

Nach Auswahl des **Lösch-Buttons** **Löschen** wird Ihnen eine Sicherheitsabfrage angezeigt.

Auf www.firemanager.de wird Folgendes angezeigt:

Wollen Sie den Datensatz wirklich loeschen #

Ok

Abbrechen

Nach der **Bestätigung** wird das Dokument zum Gerät aus dem System **gelöscht**.

From:
<https://wiki.firemanager.de/> - **Dokumentation FireManager.de**

Permanent link:
<https://wiki.firemanager.de/doku.php?id=atemschutzgeraetedokumente>

Last update: **2020/11/09 20:47**

