





[Startseite](#)

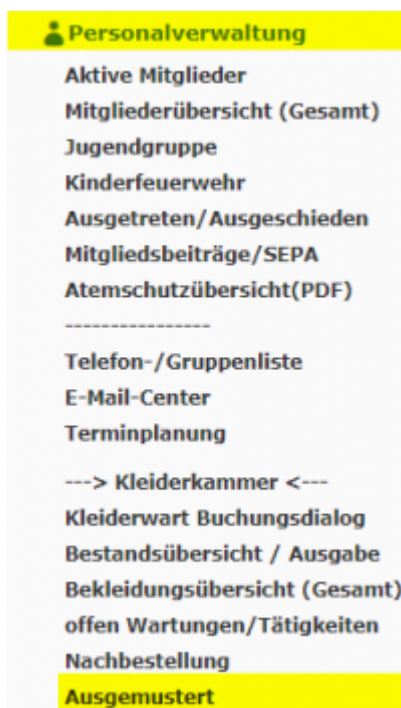
Ausgemustert


In dieser Ansicht werden Ihnen Kleidungsstücke angezeigt, welche ausgemustert wurden.

Kleidungsstücke können Sie über folgende Funktionen ausmustern:

- Personalbogen eines Mitglieds im über Reiter Kleiderkammer mit dem **Ändern-Buttons**  [Bekleidungsdetails ändern](#)
- Kleiderkammer - „Bekleidungsübersicht (Gesamt) mit dem **Ausmustern-Button**  [Kleidungsstück ausmustern](#)
- Kleiderkammer - „Bekleidungsübersicht (Gesamt)“ mit dem **Ändern-Button**  [Kleidungszuordnung zum Personal bearbeiten](#)






Öffnen Sie das Menü  **Personalverwaltung**
Im Drop-Down Menü wählen Sie **Ausgemustert** aus.












einfach.schnell.praktisch

Cockpit Definitionen Berichte Personalverwaltung Meine Daten / Verein Support/Probleme

Geräte-ID/Barcode: Personal-ID: Schlauch-NR:

Ausgemusterte Kleidung     

Hier finden Sie alle Artikel, welche ausgemustert wurden.

ID	Personal/Externe Organisation	Gruppe	Bezeichnung	Seriennummer	Größe	Farbe	Ausmusterdatum	Ausmustergrund	Funktionen
1	Simpson Bart (ID: 56)	Uniform	Polo-Shirt	DUM3420350	L	Schwarz	09.07.2020	Defekt am Ärmel	  Löschen
1196	Maggie (ID: 436)	Uniform	Polo-Shirt	DUM3422321195	M	Schwarz	12.01.2019	xxxx	  Löschen
5763	A_Mitglied Test (ID: 12494)	Schutzanzug	Helm	DUM3433312752	L	rosa	29.02.2020	Helmschale Beschädigt	  Löschen
6086	Feuerwehrfrau Jana (ID: 14512)	Uniform	Polo-Shirt	DUM343442185	32	lila	30.04.2020		  Löschen

Page 1 of 1, showing 4 records out of 4 total, starting on record 1, ending on 4



Durch „Klick“ auf die **Bezeichnung** werden Ihnen die [Details zum Kleidungsstück](#) angezeigt.

Folgende Funktionen stehen Ihnen zur Verfügung:

	Funktion
	Zurück zur vorherigen Seite
	Ausmusterungsliste durchsuchen/filtern
	Gesamte Liste neu laden
	Ausmusterungsliste drucken
	Ausmusterungsliste exportieren

In der Liste können Sie folgende Bearbeitungen durchführen:

	Funktion
	Bekleidungsdetails anzeigen
	Bekleidungsdetails bearbeiten - siehe auch Personalbogen-Kleiderkammer
<input type="button" value="Löschen"/>	Kleidungsstück löschen

Ausmusterungsliste Kleidung filtern/sortieren

Nach Auswahl des **Such-Buttons** können Sie die Liste nach den folgenden Kriterien filtern:

- Vor-/Nachname
- Seriennummer
- Gruppe-Bezeichnung
- Größe
- Farbe

Ausgemusterte Kleidung

Vorname Nachname Seriennummer

Gruppe->Bezeichnung Größe Farbe Anzahl Datensätze laden

Mit starten Sie die Suche und die Liste wird entsprechend angezeigt.

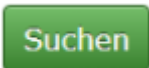
Anzahl Datensätze laden

Sie können die Anzahl der zu ladenden Datensätze (Listenlänge) individuell auswählen. Hierzu wählen Sie aus dem Drop-Downfeld **Anzahl Datensätze laden** die gewünschte Anzahl aus.

Ausgemusterte Kleidung

Vorname Nachname Seriennummer
wildcard is * wildcard is * wildcard is *

Gruppe->Bezeichnung Größe Farbe Anzahl Datensätze laden
 Alle Alle Alle 100



Mit **Suchen** starten Sie die Suche und die Liste wird entsprechend angezeigt. Weitere Informationen zur Voreinstellung der Listenlänge finden Sie unter: [Meine Daten](#)

Ausmusterungsliste Kleidung sortieren

Sie können die Liste durch Klick auf eine Spaltenüberschrift auf- bzw. absteigend sortieren.

Ausgemusterte Kleidung

Hier finden Sie alle Artikel, welche ausgemustert wurden.

ID	Personal/Externe Organisation	Gruppe	Bezeichnung	Seriennummer	Größe	Farbe	Ausmusterdatum	Ausmustergrund	Funktionen
1	Simpson Bart (ID: 56)	Uniform	Polo-Shirt	DUM3420350	L	Schwarz	09.07.2020	Defekt am Ärmel	Löschen
1196	Maggie (ID: 434)	Uniform	Polo-Shirt	DUM3422321195	M	Schwarz	12.01.2019	xxxx	Löschen
5763	A_Mitglied Test (ID: 19494)	Schutzanzug	Helm	DUM3433312752	L	rosa	29.02.2020	Helmschale Beschädigt	Löschen
6086	Feuerwehfrau Jana (ID: 16512)	Uniform	Polo-Shirt	DUM343442185	32	lila	30.04.2020		Löschen

Page 1 of 1, showing 4 records out of 4 total, starting on record 1, ending on 4

Die entsprechende Spalte wird mit ↑ oder ↓ gekennzeichnet.

Der **Aktualisierungs-Button** setzt die Sortierung auf die Standardspalte = **ID** zurück.

Ausmusterungsliste drucken

Nach Auswahl des **Druck-Buttons** wird die angezeigte Liste in eine PDF-Datei umgewandelt und heruntergeladen.

Diese Datei steht dann zum Ausdruck zur Verfügung.




Demo FFW

Übersicht ausgemusterte Kleiderkammer

Name	Bezeichnung	Grund	Datum
Simpson, Bart (Personal-ID: 56)	Polo-Shirt DUM3420350	Defekt am Ä_rmel	09.07.2020
Maggie (Personal-ID: 436)	Polo-Shirt DUM3422321195	xxxx	12.01.2019
A_Mitglied, Test (Personal-ID: 19494)	Helm DUM3433312752	Helmschale Beschädigt	29.02.2020
Feuerwehfrau, Jana (Personal-ID: 16513)	Polo-Shirt DUM343442185		30.04.2020

Weitere Informationen finden Sie hier: [Drucken mit FireManager](#)

Ausmusterungsliste exportieren

Nach Auswahl des **Excel-Buttons**  wird die angezeigte Liste in eine Excel-Datei umgewandelt und heruntergeladen.

Diese Datei steht dann für weitere Bearbeitungen zur Verfügung.

Kleidungsstück löschen

Nach Auswahl des **Lösch-Buttons**  wird Ihnen eine Sicherheitsabfrage angezeigt.

Auf www.firemanager.de wird Folgendes angezeigt:

Wollen Sie den Datensatz wirklich loeschen # 



Nach der **Bestätigung** wird das Kleidungsstück aus dem System **gelöscht**.

Weiterführende Links

Hier einige links für die Kleiderkammer:

- [Kleiderwart Buchungsdialog Waschen und Imprägnieren](#)
- [Bestandsübersicht/Ausgabe](#)
- [Bekleidungsübersicht \(Gesamt\)](#)
- [Kleiderwart offene Wartungen/Tätigkeiten](#)
- [Nachbestellung](#)

From:

<https://wiki.firemanager.de/> - **Dokumentation FireManager.de**

Permanent link:

<https://wiki.firemanager.de/doku.php?id=ausgemustert>

Last update: **2021/04/17 17:48**

