

[Startseite](#)

# Barcode-labels für Atemschutzgeräte drucken

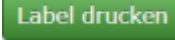



Mit dieser Funktion können Sie für Ihr Atemschutzgerät das Barcode-Label erzeugen/ausdrucken.

Sie haben die Möglichkeit das Label in ein Einstellungen unter "[Meine Daten/Verein - Vereinsdaten - Reiter Dymo Labels](#)" entsprechend ihren Wünschen auszuwählen

- Labeltyp Dymo 99017 (50mm x 12mm)
- Labeltyp Dymo 99010 (89mm x 28mm)
- Labeltyp Dymo 11352 (54mm x 25mm)



Die Funktion zum Drucken der Atemschutzgerätelebels finden Sie über die folgenden Seiten:

- beim Anlegen und Bearbeiten von Atemschutzgeräten mit dem Button 
- [Atemschutzgeräteübersicht](#) durch Klick auf den **Barcode-Button** 
- [Atemschutzgerätestammlblatt](#) durch Klick auf den **Barcode-Button** 
- [Atemschutzgeräte Scanliste](#) durch Klick auf den **Barcode-Button** 

Sie können sich die Barcode-Labels für Ihre Atemschutzgeräte beliebig oft ausdrucken. Voraussetzung ist natürlich das Sie die Software für ihren **Dymo Labelwriter** heruntergeladen haben, und die entsprechenden Einstellungen unter "[Meine Daten/Verein - Vereinsdaten - Reiter Dymo Labels](#)" vorgenommen haben.

Hier zwei Links für die Einstellmöglichkeiten:

- [Etiketten für LabelWriter anpassen](#)
- [Hilfe zum Download der LabelWriter-Software](#)

From:  
<https://wiki.firemanager.de/> - **Dokumentation FireManager.de**

Permanent link:  
[https://wiki.firemanager.de/doku.php?id=barcode\\_labels\\_fuer\\_atemschutzgeraete\\_drucken&rev=1589542666](https://wiki.firemanager.de/doku.php?id=barcode_labels_fuer_atemschutzgeraete_drucken&rev=1589542666)

Last update: **2020/05/15 11:37**

