

[Startseite](#)

# Barcodelabels für Geräte drucken

Mit dieser Funktion können Sie für Ihr Gerät das Barcode-Label erzeugen/ausdrucken.

Sie haben die Möglichkeit das Label in ein Einstellungen unter "[Meine Daten/Verein - Vereinsdaten - Reiter Dymo Labels](#)" entsprechend ihren Wünschen auszuwählen

- Labeltyp Dymo 99017 (50mm x 12mm)



- Labeltyp Dymo 99010 (89mm x 28mm) \*







- Labeltyp Dymo 11352 (54mm x 25mm) \*



Für die mit „\*“ gekennzeichneten Label bieten wir in unserem **Online Shop** (<https://shop.firemanager.de/>) kompatible Hochleistungsetiketten aus Polypropylen (PP) an.

Diese „Kunststofflabel“ sind extrem kratz-, reiß- und wasserfest. Sie können sowohl im Innen- als auch im Aussenbereich verwendet werden und sind zudem für den Einsatz mit Ölen und Fetten geeignet.

Die Funktion zum Drucken der Gerätelabels finden Sie über die folgenden Seiten:

- beim Anlegen und Bearbeiten von Geräten/Fahrzeugen mit dem Button 
- [Geräteübersicht](#) durch Klick auf den **Barcode-Button** 
- [Gerätestammblatt](#) durch Klick auf den **Barcode-Button** 
- [Geräte Scanliste](#) durch Klick auf den **Barcode-Button** 

Sie können sich die Barcode-Labels für Ihre Atemschutzgeräte beliebig oft ausdrucken. Voraussetzung ist natürlich das Sie die Software für ihren **Dymo Labelwriter** heruntergeladen haben, und die entsprechenden Einstellungen unter "[Meine Daten/Verein - Vereinsdaten - Reiter Dymo Labels](#)" vorgenommen haben.

Hier zwei Links für die Einstellmöglichkeiten:

- [Etiketten für LabelWriter anpassen](#)
- [Hilfe zum Download der LabelWriter-Software](#)

From:  
<https://wiki.firemanager.de/> - **Dokumentation FireManager.de**

Permanent link:  
[https://wiki.firemanager.de/doku.php?id=barcode\\_labels\\_fuer\\_geraete\\_drucken](https://wiki.firemanager.de/doku.php?id=barcode_labels_fuer_geraete_drucken)

Last update: **2020/06/09 07:40**

