

[Startseite](#)

Barcodelabels für Schläuche drucken


Mit dieser Funktion können Sie für Ihren Schlauch das Barcode-Label erzeugen/ausdrucken.

Sie haben die Möglichkeit

- Schlauch Einfachlabel



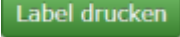






- Schlauch Doppellabel -> Labeltyp Dymo 11352 (54mm x 25mm)



für einen Schlauch zu drucken.

Für die mit „*“ gekennzeichneten Label bieten wir in unserem **Online Shop** (<https://shop.firemanager.de/>) kompatible Hochleistungsetiketten aus Polypropylen (PP) an.

Die Funktion zum Drucken der Schlauchlabels finden Sie über die folgenden Seiten:

- beim Anlegen und Bearbeiten von Schläuchen mit dem Button  - nur Einfachlabel
- [Schlauchübersicht](#) durch Klick auf den jeweiligen **Barcode-Button**  / 
- [Schlauchstammblatt](#) durch Klick auf den jeweiligen **Barcode-Button**  / 
- [Schlauch Scanliste](#) durch Klick auf den jeweiligen **Barcode-Button**  / 

Sie können sich die Barcode-Labels für Ihre Schläuche beliebig oft ausdrucken.

Voraussetzung ist natürlich das Sie die Software für ihren **Dymo Labelwriter** heruntergeladen haben, und die entsprechenden Einstellungen unter "[Meine Daten/Verein - Vereinsdaten - Reiter Dymo Labels](#)" vorgenommen haben.

Hier zwei Links für die Einstellmöglichkeiten:

- [Etiketten für LabelWriter anpassen](#)
- [Hilfe zum Download der LabelWriter-Software](#)

From:
<https://wiki.firemanager.de/> - **Dokumentation FireManager.de**

Permanent link:
https://wiki.firemanager.de/doku.php?id=barcode_labels_fuer_schlaeuche_drucken

Last update: **2020/06/09 07:40**



