



[Startseite](#)


Bestandsübersicht / Ausgabe







In unserer Kleiderkammer können Sie Kleidungsstücke für Ihre Feuerwehr verwalten. Hier wird Ihnen eine Übersicht der in Ihrer Kleiderkammer vorhandenen Artikel angezeigt. Sie können **Artikel zur Kleiderkammer hinzufügen** und **Kleidungsstücke** an Mitglieder oder externe Organisationen **ausgeben**.

Öffnen Sie das Menü  **Personalverwaltung**
Im Drop-Down Menü wählen Sie **Bestandsübersicht / Ausgabe** aus.






 **Personalverwaltung**

- Aktive Mitglieder
- Mitgliederübersicht (Gesamt)
- Jugendgruppe
- Kinderfeuerwehr
- Ausgetreten / Ausgeschieden
- Mitgliedsbeiträge / SEPA
- Atemschutzübersicht(PDF)
-
- Telefon- / Gruppenliste
- E-Mail-Center
- Terminplanung
- > Kleiderkammer <---
- Kleiderwart Buchungsdialog
- Bestandsübersicht / Ausgabe**
- Bekleidungsübersicht (Gesamt)
- offen Wartungen / Tätigkeiten
- Nachbestellung
- Ausgemustert





































 **Fire Manager**
einfach schnell praktisch

Cockpit      

Geräte-ID/Barcode: Personal-ID: Schlauch-Nr:

Bestandsübersicht / Ausgabe     

Alle verfügbaren Artikeltypen inklusive Bestandsübersicht in der Kleiderkammer.

ID	Gruppe	Bezeichnung	Bestell-Nr.	Mindestbestand	Gesamtbestand	Lagerbestand	Ausgegeben	Größe	Farbe	Verkaufspreis	Funktionen
10536			Keine Bestellnummer vorhanden	--	4	139	101		--		+  
2800			Keine Bestellnummer vorhanden	--	1	0	1	32	rosa	--	+  
1	Uniform	Polo-Shirt	1254454 (----)	0	9	0	9	L	Schwarz	--	+  
1196	Uniform	Polo-Shirt	Keine Bestellnummer vorhanden	--	3	0	3	M	Schwarz	--	+  
6086	Uniform	Polo-Shirt	Keine Bestellnummer vorhanden	--	3	0	3	32	lila	--	+  
8863	Uniform	Polo-Shirt	Keine Bestellnummer vorhanden	--	2	0	2	32	Blau	--	+  
37	Uniform	Polo-Shirt	Keine Bestellnummer vorhanden	--	5	0	5	M	rosa	--	+  
8253	Schutzanzug	Bayern 2000	Keine Bestellnummer vorhanden	--	55	49	6	32	Blau	--	+  
2582	Schutzanzug	Stiefel	12-6970L (----)	6	5	0	5	42	Schwarz	--	+  
8571	Schutzanzug	Stiefel	Keine Bestellnummer vorhanden	--	36	32	4	32	Blau	--	+  
1054	Schutzanzug	Stiefel	Keine Bestellnummer vorhanden	--	4	0	2	37	rosa	--	+  
1056	Schutzanzug	Stiefel	Keine Bestellnummer vorhanden	--	2	0	2	46	rosa	--	+  
5765	Schutzanzug	Überhose	Keine Bestellnummer vorhanden	--	3	0	3	XXL	Schwarz	--	+  
3850	Schutzanzug	Überhose	Keine Bestellnummer vorhanden	--	2	0	2	XL	rosa	--	+  
3848	Schutzanzug	S-Gard Swissgard Rot	Keine Bestellnummer vorhanden	--	2	0	2	Kurze S	Schwarz	--	+  
5636	Schutzanzug	Helm	Keine Bestellnummer vorhanden	--	1	0	1	32	lila	--	+  
5874	Schutzanzug	Helm	Keine Bestellnummer vorhanden	--	1	0	1	XXXL	Blau	--	+  
5880	Schutzanzug	Helm	Keine Bestellnummer vorhanden	10	9	3	6	32	Blau	--	+  
244	Schutzanzug	Helm	Keine Bestellnummer vorhanden	--	3	1	4	L	rosa	--	+
2799	Schutzanzug	Helm	Keine Bestellnummer vorhanden	--	3	0	3	32	rosa	--	+







Seite 1 of 1 - shows 33 records out of 33 total - starts on record 1 - ends on 33







Durch „Klick“ auf eine **Mengenangabe** in den Spalten „**Gesamtbestand**“,

„**Lagerbestand**“ oder „**Ausgegeben**“ wird Ihnen die jeweilige Artikelübersicht in der **Bekleidungsübersicht (Gesamt)** angezeigt.

Folgende Funktionen stehen Ihnen zur Verfügung:

	Funktion
	Neues Kleidungsstück erfassen
	Zurück zur vorherigen Seite
	Liste Kleidungsstücke durchsuchen/filtern
	Gesamte Liste neu laden
	Bekleidungsbestandsliste drucken
	Bekleidungsbestandsliste exportieren


In der Liste können Sie folgende Bearbeitungen durchführen:

	Funktion
	Bestellnummer, Mindestbestand und Verkaufspreis bearbeiten
	Neues Kleidungsstück hinzufügen
	Kleidung auf Person buchen
	Kleidung auf externe Stelle buchen

Neues Kleidungsstück erfassen

Durch Auswahl des **Erfassen-Button**  oder des **Plus-Button** **+** wird die Eingabemaske für ein neues Kleidungsstück aufgerufen.

Wenn Sie die Funktion in einer Zeile mit dem **Plus-Button** **+** aufrufen, werden die Artikeldaten der jeweiligen Zeile in den Anlagedialog übernommen.

 Definieren Sie **vor** der Anlage von Kleidungsstücken unter dem Menüpunkt **Definitionen** die folgenden Werte: **Bezeichnung**, **Gruppen**, **Größe** und **Farbe**.
 Bezugsquellen definieren Sie unter **Definitionen - Kontakte/Adressen**.

- Wählen Sie die Kleidungsgruppe/Bezeichnung aus der Drop-Down-Liste aus
- Geben Sie die Anzahl der hinzuzufügenden Artikel an
 - Sie können bis zu 10 Artikel auf einmal hinzufügen
- Wählen Sie die Bekleidungsfarbe aus der Drop-Down-Liste aus
- Wählen Sie die Größe aus der Drop-Down-Liste aus
- Sie können das Kauf-/Beschaffungsdatum hinzufügen
- Sie können die vom System vorgelegte Seriennummer ersetzen oder beibehalten

Neuen Bestand erfassen ✕

Neuen Kleiderkammerbestand mit oder ohne Seriennummer erfassen.

Gruppe -> Bezeichnung

Anzahl Farbe Größe Kauf-/Beschaffungsdatum

Lieferant

Hinweis: Artikelbezeichnungen, Farben und Größen können in den Definitionen erstellt und angepasst werden.

Wichtig: Bitte die korrekte Stückzahl auswählen und betreffende Dummy Seriennummern überschreiben.

Seriennummer 1 Seriennummer 2

Nach der Eingabe werden die Daten durch übernommen.

Wenn Sie die Bearbeitung ohne speichern **abbrechen** möchten, schließen Sie das Eingabefenster

Liste Bestandsübersicht Kleidung filtern/sortieren

Nach Auswahl des **Such-Buttons**  können Sie die Liste nach den folgenden Kriterien filtern:

- Gruppe→Bezeichnung
- Größe
- Farbe

Bestandsübersicht / Ausgabe      

Gruppe->Bezeichnung Größe Farbe Anzahl Datensätze laden

Mit starten Sie die Suche und die Liste wird entsprechend angezeigt.

Anzahl Datensätze laden

Sie können die Anzahl der zu ladenden Datensätze (Listenlänge) individuell auswählen. Hierzu wählen Sie aus dem Drop-Downfeld **Anzahl Datensätze laden** die gewünschte Anzahl aus.

Bestandsübersicht / Ausgabe

Gruppe->Bezeichnung: Größe: Farbe: Anzahl Datensätze laden:



Mit **Suchen** starten Sie die Suche und die Liste wird entsprechend angezeigt. Weitere Informationen zur Voreinstellung der Listenlänge finden Sie unter: [Meine Daten](#)

Liste Bestandsübersicht Kleidung sortieren

Sie können die Liste durch Klick auf eine Spaltenüberschrift auf- bzw. absteigend sortieren.

Bestandsübersicht / Ausgabe

Alle verfügbaren Artikeltypen inklusive Bestandsübersicht in der Kleiderkammer:

ID	Gruppe	Bezeichnung	Bestell. Nr.	Mindestbestand	Gesamtbestand	Lagerbestand	Ausgegeben	Größe	Farbe	Verkaufspreis	Funktionen
10536			Keine Bestellnummer vorhanden	--	4	139	101			--	+ i d
2800			Keine Bestellnummer vorhanden	--	1	0	1	32	rosa	--	+ i d
1	Uniform	Polo-Shirt	1254454 (----)	0	9	0	9	L	Schwarz	--	+ i d
1196	Uniform	Polo-Shirt	Keine Bestellnummer vorhanden	--	3	0	3	M	Schwarz	--	+ i d
6966	Uniform	Polo-Shirt	Keine Bestellnummer vorhanden	--	3	0	3	32	blä	--	+ i d
8863	Uniform	Polo-Shirt	Keine Bestellnummer vorhanden	--	2	0	2	32	Blau	--	+ i d
37	Uniform	Polo-Shirt	Keine Bestellnummer vorhanden	--	3	0	3	M	rosa	--	+ i d
9253	Schutzanzug	Bayern 2000	Keine Bestellnummer vorhanden	--	53	49	6	32	Blau	--	+ i d
2582	Schutzanzug	Stiefel	12-6970L (----)	6	3	0	3	42	Schwarz	--	+ i d
8571	Schutzanzug	Stiefel	Keine Bestellnummer vorhanden	--	36	32	4	32	Blau	--	+ i d
1054	Schutzanzug	Stiefel	Keine Bestellnummer vorhanden	4	2	0	2	37	rosa	--	+ i d
1956	Schutzanzug	Stiefel	Keine Bestellnummer vorhanden	--	2	0	2	46	rosa	--	+ i d
5765	Schutzanzug	Überhose	Keine Bestellnummer vorhanden	--	3	0	3	XXXL	Schwarz	--	+ i d
3850	Schutzanzug	Überhose	Keine Bestellnummer vorhanden	--	2	0	2	XL	rosa	--	+ i d
3848	Schutzanzug	S-Gard Swaegard Rot	Keine Bestellnummer vorhanden	--	2	0	2	Kurze S	Schwarz	--	+ i d
5636	Schutzanzug	Helm	Keine Bestellnummer vorhanden	--	1	0	1	32	blä	--	+ i d
5874	Schutzanzug	Helm	Keine Bestellnummer vorhanden	--	1	0	1	XXXL	Blau	--	+ i d

Die entsprechende Spalte wird mit ↑ oder ↓ gekennzeichnet.

Der **Aktualisierungs-Button** setzt die Sortierung auf die Standardspalte = **ID** zurück.

Bekleidungsbestandliste drucken

Nach Auswahl des **Druck-Buttons** wird die angezeigte Liste in eine PDF-Datei umgewandelt und heruntergeladen.

Diese Datei steht dann zum Ausdruck zur Verfügung.




Demo FFW

Bestandsübersicht Kleiderkammer

Lieferant	Gruppe -> Bezeichnung	Größe	Farbe	Bestand	Ausgeg eben
-----	Schutzanzug -> Überhose DUM343022839,DUM3433322755	XL	rosa	2	2
-----	Schutzanzug -> Überhose DUM3433322754,DUM3433432870,DUM3436181161	XXL	Schwarz	3	3
-----	Schutzanzug -> Stiefel DUM3422181053,DUM3422181054	37	rosa	2	2
-----	Schutzanzug -> Stiefel DUM3422181055,DUM3433012450	46	rosa	2	2
-----	Schutzanzug -> Stiefel SER.Nummer.021,SER.Nummer.022,KY.000CD.043,DUM3432392220,DUM3433432864	42	Schwarz	5	5
12-8970L	Schutzanzug -> Stiefel KY.000CD.043,DUM3438472671,DUM3438472672,DUM3439002804,DUM3412471370,DUM3412471371,DUM3412471372,DUM3412471373,DUM3412471374,DUM3412471375,DUM3412481376,DUM3412481377,DUM3412481378,DUM3412481379,DUM34124813710,DUM34124813711,DUM34124813712,DUM34124813713,DUM34124813714,DUM34124913715,DUM34124913716,DUM34124913717,DUM34124913718,DUM34124913719,DUM34124913720,DUM34124913721,DUM34124913722,DUM34124913723,DUM34124913724,DUM34125013725,DUM34125013726,DUM34125013727,DUM34125013728,DUM34125013729,DUM34125013730,DUM34125013731	32	Blau	36	4
-----	Schutzanzug -> S-Gard Swissgard Rot DUM343022837,DUM3433322753	Kurze S	Schwarz	2	2
-----	Uniform -> Polo-Shirt DUM3420350,DUM3420351,DUM3420362,DUM3425092784,KY.000CD.043,KY.000CD.043,MusterSeriennummer-1234,DUM3433062498,KY.000CD.043	L	Schwarz	9	9
1254454	Uniform -> Polo-Shirt DUM34203936,kaAtsklradstMhaAfe,KY.000CD.043,KY.000CD.042,KY.000CD.045	M	rosa	5	5
-----	Uniform -> Polo-Shirt DUM3422321195,TEST-Ser1,DUM3436451437	M	Schwarz	3	3


Weitere Informationen finden Sie hier: [Drucken mit FireManager](#)

Bekleidungsbestandsliste exportieren

Nach Auswahl des **Excel-Buttons**  wird die angezeigte Liste in eine Excel-Datei umgewandelt und heruntergeladen.

Diese Datei steht dann für weitere Bearbeitungen zur Verfügung.

Informationen bearbeiten

Durch Auswahl des **Bearbeiten-Button**  wird die Ändermaske für folgende Detailinformationen eines Kleidungsstücks aufgerufen:

- Bestellnummer - Hier können Sie die Bestellnummer zum Artikel hinterlegen
- Mindestbestand - hier können Sie den Mindestbestand eines Kleidungsstücks festlegen - siehe auch „[Nachbestellung](#)“
- Verkaufspreis - hier können Sie den Verkaufspreis für ein Kleidungsstück angeben

Eintrag bearbeiten | Polo-Shirt ✕

Mindestbestand	Verkaufspreis
<input type="text"/>	<input type="text"/>


Bestellnummer

Hier können Sie die Bestellnummer des Lieferanten hinterlegen

Nach der Eingabe werden die Daten durch übernommen.

Wenn Sie die Bearbeitung ohne speichern **abbrechen** möchten, schließen Sie das Eingabefenster

Kleidung auf Person buchen

Nach Auswahl des **Personal-Buttons**  können Sie das gewählte Kleidungsstück auf eine Person buchen.

- Wählen Sie auszugebende Seriennummer aus der Liste aus
 - Sollte für eine Kleidungsstück die Seriennummernverwaltung nicht relevant sein, so können Sie hier einfach die nächste Seriennummer verwenden.
- Wählen Sie Ihr Mitglied aus der Liste aus.
- Geben Sie das Ausgabedatum an.
- Sie können eine Zuzahlung hinterlegen.
- Sie können durch setzen des Hakens Privatkleidung (durch Mitglied gekauft) kennzeichnen.
- Sie haben die Möglichkeit eine Bemerkung zu erfassen.

Auf Personal buchen

Artikel: Bayern 2000
Farbe: Blau
Größe: 32
Aktueller Bestand: 50
Zuordnung lt. Typ: gesamtes Personal (aktiv + passiv)

Seriennummer Personal

Bitte Seriennummer wählen.

erhalten am Zuzahlung

Falls durch FF eine Zuzahlung geleistet

Privatkleidung

Bemerkung / Information


Eigenschaften / vorhanden Defekte oder ähnliches kann hier vermerkt werden.

Nach der Eingabe werden die Daten durch übernommen.

Wenn Sie die Bearbeitung ohne speichern **abbrechen** möchten, schließen Sie das Eingabefenster

Um **mehrere Kleidungsstücke** an ein Mitglied auszugeben können Sie dies über den Menüpunkt "[Bekleidungsübersicht \(Gesamt\)](#)" mit der "[Serienfunktion - Kleidungsstücke an Person ausgeben](#)" durchführen.

Kleidung an externe Stelle buchen

Nach Auswahl des **Extern-Buttons**  können Sie das gewählte Kleidungsstück auf eine Externe Stelle (Nachbarsfeuerwehr...) buchen.



Ihre Externen Kontakte definieren/verwalten Sie unter [Definitionen - Kontakte/Adressen](#).

- Wählen Sie auszugebende Seriennummer aus der Liste aus
 - Sollte für eine Kleidungsstück die Seriennummernverwaltung nicht relevant sein, so können Sie hier einfach die nächste Seriennummer verwenden.
- Wählen Sie Ihr Mitglied aus der Liste aus.
- Geben Sie das Ausgabedatum an.
- Sie können eine Zuzahlung hinterlegen.
- Sie haben die Möglichkeit eine Bemerkung zu erfassen.

Auf externe Organisation buchen ✕

Artikel: Bayern 2000
Farbe: Blau
Größe: 32
Aktueller Bestand: 50
Zuordnung lt. Typ: gesamtes Personal (aktiv + passiv)

Seriennummer Fremde Dienststelle / externer Kontakt

Bitte Seriennummer wählen.

erhalten am Zuzahlung

Falls durch FF eine Zuzahlung geleistet

Bemerkung / Information

Eigenschaften / vorhanden Defekte oder ähnliches kann hier vermerkt werden.

Nach der Eingabe werden die Daten durch übernommen.

Wenn Sie die Bearbeitung ohne speichern **abbrechen** möchten, schließen Sie das Eingabefenster

Weiterführende Links

Hier einige Links für die Kleiderkammer:

- [Bekleidungsübersicht \(Gesamt\)](#)
- [Nachbestellung](#)
- [Ausmustern von Kleidungsstücken](#)

From:
<https://wiki.firemanager.de/> - **Dokumentation FireManager.de**

Permanent link:
<https://wiki.firemanager.de/doku.php?id=bestandsuebersicht>

Last update: **2021/08/16 19:14**

