

<a href="#">Startseite</a>	zurück zum <a href="#">Gerätstammlblatt</a>
vorheriger Reiter	nächster Reiter
<b>Funktechnik</b>	<b>Angelegte Wartungen</b>

# Erledigte Gerätewartungen

Hier werden Ihnen die **erledigten Wartungen zum Gerät** angezeigt.

Siehe auch Menüpunkt: [Berichte - erledigte Wartungen](#), dort werden Ihnen **alle** erledigten Wartungen angezeigt.

Sie erreichen die Seite über den Reiter **Erledigte Wartungen** des [Gerätstammlblatts](#).

Details Gerätedaten

ID	Gerätename	Gerätenummer	Wartungsart	Zeitaufwand	Wartungskosten	Intervall (Monate)	Einsatzbereit	letzte Wartung ↑	nächste Wartung	Funktionen
48553	3-teilige Schiebeleiter	MuFFW-0001	Kontrolle auf Vollständigkeit	-	-	12	✔	27-06-2020	27-06-2021	
48552	3-teilige Schiebeleiter	MuFFW-0001	TÜV	-	26.90 €	12	✔	27-06-2020	27-06-2021	
48164	3-teilige Schiebeleiter	MuFFW-0001	Demo Checkliste	-	-	1	✔	16-06-2020	16-07-2020	
48163	3-teilige Schiebeleiter	MuFFW-0001	Demo Checkliste	-	-	1	✔	16-06-2020	16-07-2020	
46705	3-teilige Schiebeleiter	MuFFW-0001	TÜV	-	26.90 €	12	✔	29-05-2020	29-05-2021	
46186	3-teilige Schiebeleiter	MuFFW-0001	Steckleiter, Einsteckteil und Steckleiter-Verbindungsteil	-	-	1	✔	19-05-2020	19-06-2020	
44988	3-teilige Schiebeleiter	MuFFW-0001	Steckleiter, Einsteckteil und Steckleiter-Verbindungsteil	-	-	-	✘	29-04-2020	-----	
44506	3-teilige Schiebeleiter	MuFFW-0001	TÜV	-	-	12	✔	20-04-2020	20-04-2021	
44503	3-teilige Schiebeleiter	MuFFW-0001	Dreitellige Schiebeleiter nach DIN EN 1147	-	-	12	✔	20-04-2020	20-04-2021	
41633	3-teilige Schiebeleiter	MuFFW-0001	Nachprüfung	-	-	-	✘	29-02-2020	-----	

Eine erledigte Wartung kann im System „digital signiert“ werden.

Eine **digital signierte Wartung** ist im System **gegen Änderung geschützt** und wird Ihnen in der Übersicht „**grün**“ gekennzeichnet.

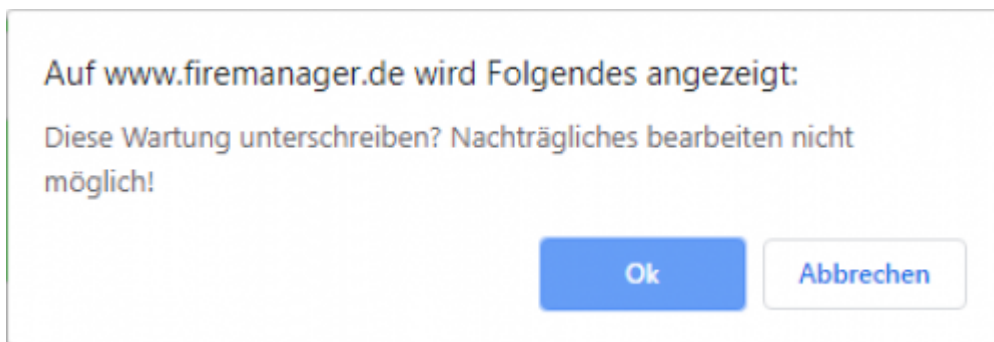
Folgende Funktionen stehen Ihnen zur Verfügung:

	Funktion
	Gerätewartung digital unterschreiben
	Gerätewartungscheckliste anzeigen
	Gerätewartungslabel/-etikett drucken
	erledigte Gerätewartung ändern
	Gerätewartung drucken
	Gerätewartungsdokumentation anzeigen/hinzufügen

# Gerätewartung digital unterschreiben

Sie habe im FireManager die Möglichkeit, Ihre Wartungen digital zu unterzeichnen. Hiermit können Sie Ihre Verwaltung weitestgehend papierlos gestalten.

Mit einem Klick auf diesen **Unterschrifts-Button**  öffnet sich ein Hinweisfenster. Sie werden darüber informiert, dass Sie nach der Unterzeichnung keine Änderungen an der Wartung mehr vornehmen können.




Nach Bestätigung der Meldung mit **OK** wird die Wartung signiert. Im Unterzeichnungsprozess wird ein **Wartungsdokument** (PDF-Datei) zur erledigten Wartung hinzugefügt.

Digital signierte Wartungen erkennen Sie in der Listendarstellung durch den **grünen Zeilenhintergrund**.

ID ↑	Benutzer	Gerätename	Gerätenummer	Wartungsart	Intervall (Monate)	Einsatzbereit	letzte Wartung	nächste Wartung	Funktionen
46705	Demo.Demo	3-teilige Schiebeleiter	MuFFW-0001	TUV	12	✔	29-05-2020	29-05-2021	DU: Demo, Demo, 29.05.2020
46188	Demo.Demo	GW-L 2	NEW 56/1	TUV	24	✔	19-05-2020	19-05-2022	DU: Demo, Demo, 29.05.2020
46187	Demo.Demo	faltdreieck		Sicht- und Funktionsprüfung - Hebekissensysteme (DIN EN 13 731:2008-02)	1	✔	19-05-2020	19-06-2020	Löschen
46186	Demo.Demo	3-teilige Schiebeleiter	MuFFW-0001	Steckleiter, Einsteckteil und Steckleiter-Verbindungsteil	1	✔	19-05-2020	19-06-2020	Löschen
45613	Demo.Demo	Stromerzeuger	FFPA 1401	Sichtprüfung		✔	01-02-2020	01-03-2020	Löschen
45611	Demo.Demo	3-teilige Schiebeleiter	MuFFW-0001	Sichtprüfung	1	✔	07-12-2019	07-01-2020	Löschen
45610	Demo.Demo	3-teilige Schiebeleiter 2	MuFFW-0001	Sichtprüfung	1	✔	07-12-2019	07-01-2020	Löschen
45609	Demo.Demo	Stromerzeuger	FFPA 1401	Sichtprüfung	1	✔	07-12-2019	07-01-2020	Löschen
45608	Demo.Demo	Wasserkocher 1,6L	Küch-0001	Sichtprüfung	1	✔	07-12-2019	07-01-2020	Löschen
45607	Demo.Demo	3-teilige Schiebeleiter	MuFFW-0001	Sichtprüfung	1	✔	07-12-2019	07-01-2020	Löschen

Sie können sich das unterschriebene Wartungsdokument mit der Funktion [Gerätewartungsdokument anzeigen](#) lassen.

## Gerätewartungscheckliste anzeigen


Nach Auswahl des **Checklisten-Buttons**  wird Ihnen die ausgefüllte Checkliste zur Wartung angezeigt.


### Wartungscheckliste

**Beschreibung:** Druckschläuche nach DIN


**Ausführliche Beschreibung:**  
(DIN 14 811-1:1990-01 (zurückgezogen), DIN 14811:2008-01, DIN 14811/A1:2012-03)


Wartungsanweisung	06.12.2019 Demo Demo
<b>Druckprüfung</b> Norm nach DIN14811:2008-01, DIN14811/A1:2012-03 F152 Druckschlauch auf 12 bar A110 Druckschlauch auf 12 bar B75 Druckschlauch auf 16 bar C42/52 Druckschlauch auf 16 bar D25 Druckschlauch auf 16 bar Langsam und gleichmäßig erhöht	<b>Druckprüfung</b> OK
<b>Sichtprüfung</b> Vorhandene Spritzstellen ausgebessert (Zahl einsetzen) Einband der Kupplung sitzt fest Das überstehende Drahtende des Knaggeteils sitzt versenkt	<b>Sichtprüfung</b> OK OK OK

Sie können die Checkliste durch Auswahl des **Druck-Buttons**  ausdrucken.  
Die angezeigte Liste wird in eine PDF-Datei umgewandelt und heruntergeladen.

Zum Verlassen der Ansicht verwenden Sie den **Zurück-Button** 

## Gerätewartungslabel/-etikett ausgeben

Nach Auswahl des **Barcode-Buttons**  wird Ihnen das Wartungslabel/-etikett zur Wartung auf Ihrem Etikettendrucker ausgegeben.

 Diese Funktion steht Ihnen nur für Wartungen zur Verfügung, die eine Kennzeichnung auf dem Gerät erfordern.


Beispiele: **Elektroprüfung** nach DGUV3



### Atemschutzgeräteprüfung

Siehe auch: [Barcode labels for DGUV Regulation 3 Testing print](#)


# Gerätewartung drucken

Nach Auswahl des **Druck-Buttons**  wird die gewählte Wartung in eine PDF-Datei umgewandelt und heruntergeladen.

Diese Datei steht dann zum Ausdruck zur Verfügung.


Demo FFW



<b>Gerätename:</b> 3-teilige Schiebeleiter		 <small>6-667</small>	
Geräte-Nr:	MuFFW-0001	Seriennummer:	22D4DFF44
Verlastet:	HLF 20 G1	Betriebstunden:	0
Letzte Wartung:	16.06.2020	Nächste Wartung:	16.07.2020
Zeitansatz:	00:00	Wartungskosten:	0.00 €
Demo Checkliste	Dies ist die Demo Checkliste für die Schulung		
Wartungs-bemerkung:	ok		
Infos:	<b>3-teilige Schiebeleiter</b> <b>Aufbau</b> je 17 Sprossen Unter- und Mittelleiter 16 Sprossen Oberleiter 2 Stützen, 3 aufeinanderlaufende Leiterteile 2 Seilzüge: Zugseil aus Polyester, 14 mm Drahtseil, 5 mm <b>Länge</b> 14,0 m <b>Einsatz</b> Aufstiegs- oder Rettungsleiter <b>Rettungshöhe</b> 12,0 m (3. OG) <b>benötigte Kräfte</b> 4 Feuerwehrmänner		
<b>Wartungscheckliste:</b>			
Beschreibung:		Gemessen/OK	
<b>Sichtprüfung</b>		---	---
Punkt 1		1s	
Punkt 2		1s	
<b>Funktionsprüfung</b>		---	---
Punkt 11		2s	
Punkt 12		xs	
Erledigt am:	16.06.2020	Prüfer:	Demo, Demo
		Kommandant:	

Weitere Informationen finden Sie hier: [Drucken mit FireManager](#)

# erledigte Gerätewartung ändern

Nach Auswahl des **Ändern-Buttons**  wird Ihnen die Änderungsmaske zur gewählten Wartung angezeigt.

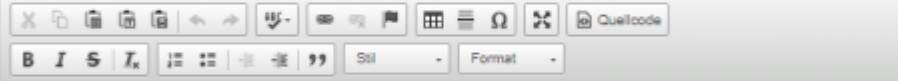

- Sie können das Datum der letzten Wartung ändern.
- Sie können das Datum der nächsten Wartung ändern.
- Sie können den Gerätestatus (einsatzbereit/nicht einsatzbereit) ändern.
- Sie können die Bemerkungen zur Wartung anpassen.
- Sie können die Wartungskosten ändern.
- Sie können die Wartungsdauer ändern.

### Erledigte Wartung bearbeiten

letzte Wartung 2020-06-27 	nächste Wartung 2021-06-27 	<input checked="" type="checkbox"/> Einsatzbereit? <i>Es wird der Gerätestatus geändert!</i>
--	---	---

#### Bemerkung / Notizen bei der Wartung

Bitte Informationen zu den ausgeführten Tätigkeiten protokollieren.

#### Wartungskosten:

Wartungskosten  
0.00 

#### Zeitaufwand:


Zeitaufwand  
00:00

Nach der Eingabe werden die Daten durch  übernommen.

Wenn sie die Bearbeitung ohne speichern **abbrechen** möchten, verwenden Sie den **Zurück-Button**



## Gerätewartungsdokument anzeigen/hinzufügen

Nach Auswahl des **PDF-Buttons**  wird Ihnen die Dokumentenliste zur ausgewählten Wartung angezeigt.

Sie haben die Möglichkeit, die Wartungsdokumentation (Prüfberichte, Arbeitsnachweise...) als PDF-Datei mit einer Wartung zu verknüpfen.

## Wartungsberichte und Unterlagen




**Wartungsinfo:** Sichtprüfung Haltegurte

**Gerätebezeichnung:** Feuerwehr-Haltegurt (ID: 13479)

**Ausgeführt durch:** Demo Demo

ID	Name	Download	Beschreibung
14267	Wartung_22769.pdf		Dokument digital Unterschrieben
14270	btn_back.png		Prüfung

## Wartungsdokument anzeigen


Durch Auswahl des **PDF-Buttons**  in der entsprechenden Zeile der Dokumentenliste können Sie sich das zugehörige Wartungsdokument anzeigen lassen.



Demo FFW

<b>Gerätename:</b> 3-teilige Schiebeleiter			
Geräte-Nr:	MuFFW-0001	Seriennummer:	22D4DFF44
Verlastet:	HLF 20 G1	Betriebstunden:	0
Letzte Wartung:	16.06.2020	Nächste Wartung:	16.07.2020
Zeitansatz:	00:00	Wartungskosten:	0.00 €
Demo Checkliste	Dies ist die Demo Checkliste für die Schulung		
Wartungs- bemerkung:	ok		
Infos:	<b>3-teilige Schiebeleiter</b> <b>Aufbau</b> je 17 Sprossen Unter- und Mittelleiter 16 Sprossen Oberleiter 2 Stützen, 3 aufeinanderlaufende Leiterteile 2 Seilzüge: Zugseil aus Polyester, 14 mm Drahtseil, 5 mm <b>Länge</b> 14,0 m <b>Einsatz</b> Aufstiegs- oder Rettungsleiter <b>Rettungshöhe</b> 12,0 m (3. OG) <b>benötigte Kräfte</b> 4 Feuerwehrmänner		
<b>Wartungscheckliste:</b>			
Beschreibung:		Gemessen/OK	
<b>Sichtprüfung</b>		---	---
Punkt 1		1s	
Punkt 2		1s	
<b>Funktionsprüfung</b>		---	---
Punkt 11		2s	
Punkt 12		xs	
Erledigt am:	16.06.2020	Prüfer:	Demo, Demo
		Kommandant:	

## Wartungsdokument hinzufügen

Durch Auswahl des **Anlege-Buttons**  können Sie ein Wartungsdokument hinzufügen. Wählen Sie im **Upload-Dialog** eine Datei auf Ihrem Rechner zum Upload aus und fügen Sie eine **Beschreibung** hinzu.

## neuen **Wartungsbericht** hinterlegen

**Datei auswählen** Keine ausgewählt  
*max. Dateigröße ist auf 64MB beschränkt.*

*Beschreibung*

*Bitte hier kurz den Inhalt des Dokumentes beschreiben.*



Durch **Upload** wird das Dokument der Wartung hinzugefügt.

Wenn sie die Bearbeitung ohne speichern **abbrechen** möchten, verwenden Sie den **Zurück-Button** 

From: <https://wiki.firemanager.de/> - **Dokumentation FireManager.de**

Permanent link: [https://wiki.firemanager.de/doku.php?id=erledigte\\_geraetewartungen](https://wiki.firemanager.de/doku.php?id=erledigte_geraetewartungen)

Last update: **2021/05/28 19:29**

