

[Startseite](#)

Führerscheintransponder


Anzeige einer Übersicht der für Ihre Feuerwehr zur Verfügung stehenden Führerscheintransponder.

Mit Hilfe der **Führerscheintransponder** können Sie die [Führscheinkontrolle](#) Ihrer Mitglieder mit der **FM-APP** durchführen.

[Hier](#) finden Sie zusätzliche Informationen zum Anbringen der Transponder auf dem Führerschein. Die Transponder können Sie über unseren [Online-Shop](#) beziehen.





Öffnen Sie das Menü  **Personalverwaltung**

Im Drop-Down Menü wählen Sie **aktive Mitglieder** aus.


Wählen Sie in der Übersicht den **Führerschein-Buttons**  aus, wird Ihnen die Liste der von Ihrer Feuerwehr verwendeten Führerscheintransponder angezeigt.





Folgende Funktionen stehen Ihnen zur Verfügung:

	Funktion
	Zurück zur vorherigen Seite
	Liste filtern
	Liste aktualisieren
	Liste drucken


In der Liste können Sie folgende Bearbeitungen durchführen:

	Funktion
	erfolgreiche Führscheinkontrollen anzeigen

Symbole Spalte Aktiv





Symbol	Bedeutung
	Kennzeichnung eines aktiven Transponders
	Kennzeichnung eines inaktiven Transponders

Liste Führerscheintransponder filtern/sortieren

Nach Auswahl des **Such-Buttons**  können Sie die Liste nach den folgenden Kriterien filtern:

- Fahrer-Nachname
- Fahrer-Vorname
- Transponder UID
- Aktiv
 - JA - es werden **aktive** Transponder angezeigt
 - NEIN - es werden **inaktive** Transponder angezeigt
 - ALLE - Filter nicht aktiv

Sie können für die Suche das **Sternchen *** als Platzhalter verwenden.

Führerscheintransponder    

Fahrer - Nachname	Fahrer - Nachname	
<input type="text"/>	<input type="text"/>	
wildcard is *	wildcard is *	
Transponder	Aktiv	Anzahl Datensätze laden
<input type="text"/>	Alle ▾	100 ▾
wildcard is *		

Mit starten Sie die Suche und die Liste wird entsprechend angezeigt.

Anzahl Datensätze laden

Sie können die Anzahl der zu ladenden Datensätze (Listenlänge) individuell auswählen. Hierzu wählen Sie aus dem Drop-Downfeld **Anzahl Datensätze laden** die gewünschte Anzahl aus.

Führerscheintransponder    

Fahrer - Nachname	Fahrer - Nachname	
<input type="text"/>	<input type="text"/>	
wildcard is *	wildcard is *	
Transponder	Aktiv	Anzahl Datensätze laden
<input type="text"/>	Alle ▾	100 ▾
wildcard is *		



Mit **Suchen** starten Sie die Suche und die Liste wird entsprechend angezeigt. Weitere Informationen zur Voreinstellung der Listenlänge finden Sie unter: [Meine Daten](#)

Liste Führerscheintransponder sortieren

Sie können die Liste durch Klick auf eine Spaltenüberschrift auf- bzw. absteigend sortieren.

Führerscheintransponder

ID	Aktiv	UID	gebuchte Person	Anmerkungen,Infos	erstellt durch:	letzte Prüfung	Erstellungsdatum
93		04:FF:E6:62:A3:65:80	0Atest, 0Andreas (ID: 24102)	automatische Scanstation	Demo, Demo (ID: 23)	15.12.2020	12.12.2020

Page 1 of 1, showing 1 records out of 1 total, starting on record 1, ending on 1

Die entsprechende Spalte wird mit ↑ oder ↓ gekennzeichnet.

Der **Aktualisierungs-Button** setzt die Sortierung auf die Standardspalte = **ID** zurück.

Liste drucken

Nach Auswahl des **Druck-Buttons** wird die angezeigte Liste in eine PDF-Datei umgewandelt und heruntergeladen.

Diese Datei steht dann zum Ausdruck zur Verfügung.


Demo FFW

Hinterlegte Token / Lieferschein / Übersicht

ID	UID	verknüpfte Person	Bemerkung	letzte Prüfung	Erstellungsdatum
-----	-----	(ID:)	-----	-----	-----
-----	-----	(ID:)	-----	-----	-----
-----	-----	(ID:)	-----	-----	-----
-----	-----	(ID:)	-----	-----	-----

Weitere Informationen finden Sie hier: [Drucken mit FireManager](#)

Führerscheinkontrollen anzeigen

Nach Auswahl des **NFC-Buttons**  werden Ihnen in einem Fenster die mit dem Transponder erfolgreich durchgeführten Führerscheinkontrollen angezeigt.

ID	letzte Prüfung	Kontrollstelle
8	13.12.2020	Demo, Demo (ID: 23)
9	13.12.2020	Demo, Demo (ID: 23)
10	13.12.2020	Demo, Demo (ID: 23)
11	15.12.2020	Demo, Demo (ID: 23)
12	15.12.2020	Demo, Demo (ID: 23)

Page 1 of 1, showing 5 records out of 5 total, starting on record 1, ending on 5

From:
<https://wiki.firemanager.de/> - **Dokumentation FireManager.de**

Permanent link:
<https://wiki.firemanager.de/doku.php?id=fuehrerscheintransponder>

Last update: **2020/12/16 20:21**

