

<a href="#">Startseite</a>	zurück zum <a href="#">Gerätestamblatt</a>
vorheriger Reiter	nächster Reiter
<b>Dokumente</b>	<b>Bewegungsfahrten</b>

# Gerätestatistik

Hier werden Ihnen **Statistiken** zum Gerät angezeigt.


Die Auswertungen umfassen die für die Wartungen veranschlagten Zeiten und Kosten.

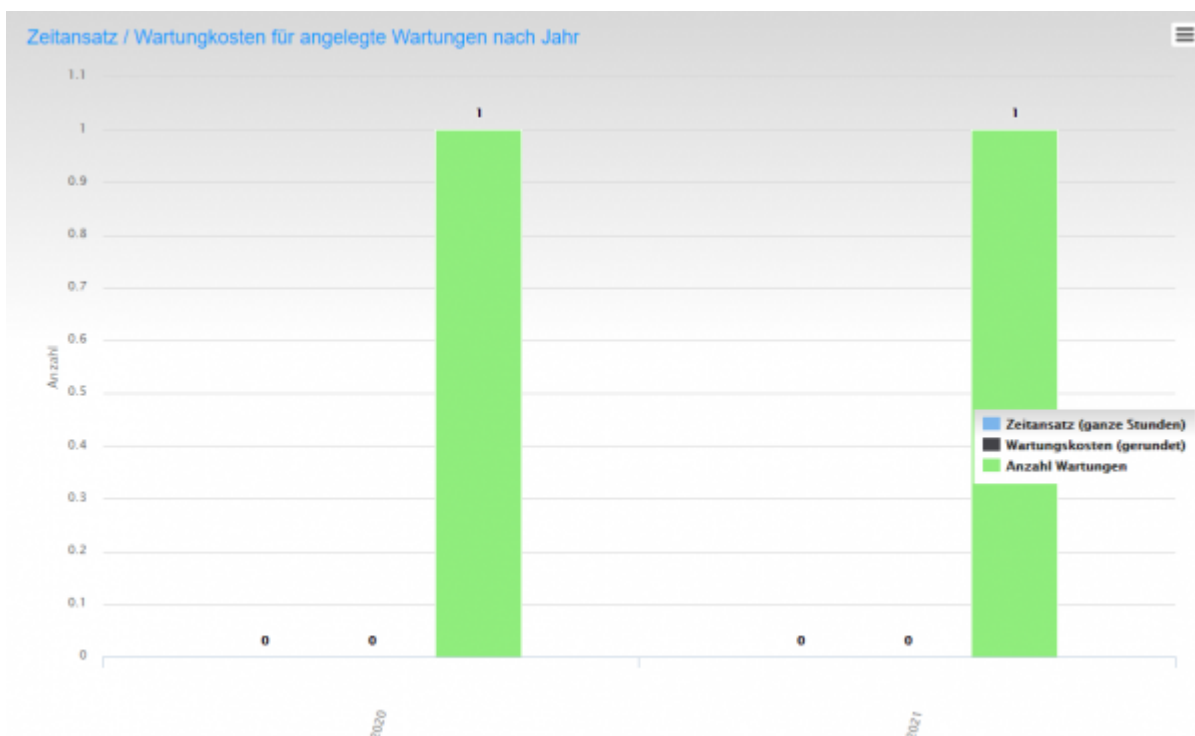
Sie erreichen die Seite über:

- den Reiter **Statistik** des [Gerätestamblatts](#)

## Zeitansatz/Wartungskosten für angelegte Wartungen


Das nachfolgende Diagramm zeigt die aktuell im System angelegten Wartung aufgelistet nach ihrem Fälligkeitsjahr, Anzahl, Zeitaufwand (nur volle Stunden) und Wartungskosten (gerundet). Es werden die bei den angelegten Wartungen veranschlagten Zeiten / Kosten berücksichtigt.

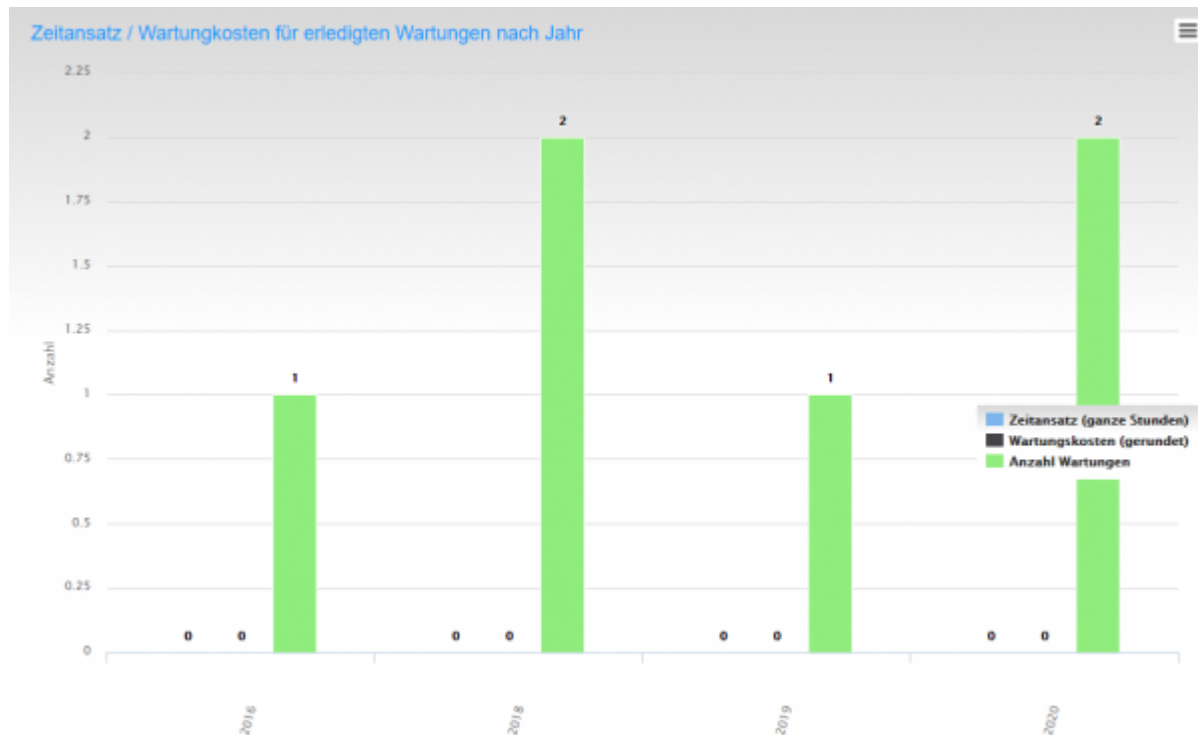
Durch Auswahl des **Options-Button**  stehen Ihnen weitere [Funktionen zur Grafik](#) zur Verfügung.



## Zeitansatz/Wartungskosten für erledigte Wartungen

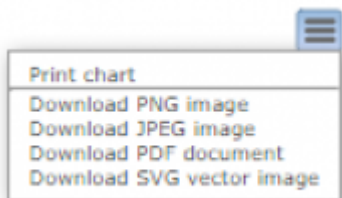
Das nachfolgende Diagramm zeigt die aktuell im System erledigten Wartung aufgelistet nach ihrem Fälligkeitsjahr, Anzahl, Zeitaufwand (nur volle Stunden) und Wartungskosten (gerundet). Es werden die bei den erledigten Wartungen tatsächlichen Zeiten / Kosten berücksichtigt.

Durch Auswahl des **Options-Button**  stehen Ihnen weitere [Funktionen zur Grafik](#) zur Verfügung.



## Funktionen zur Grafik

Durch Auswahl des **Options-Button**  stehen Ihnen folgende Funktionen zur Verfügung:



Print chart	Die Grafik wird an einen angeschlossenen Standarddrucker gesendet
Download PNG image	Die Grafik wird als PNG-Bilddatei heruntergeladen
Download JPEG image	Die Grafik wird als JPEG-Bilddatei heruntergeladen
Download PDF image	Die Grafik wird als PDF-Datei heruntergeladen

Download SVG vector image Die Grafik wird als SVG Vektorgrafik heruntergeladen

---

From:

<https://wiki.firemanager.de/> - **Dokumentation FireManager.de**

Permanent link:

<https://wiki.firemanager.de/doku.php?id=geraetestatistik>

Last update: **2020/11/09 19:40**

