


[Startseite](#)

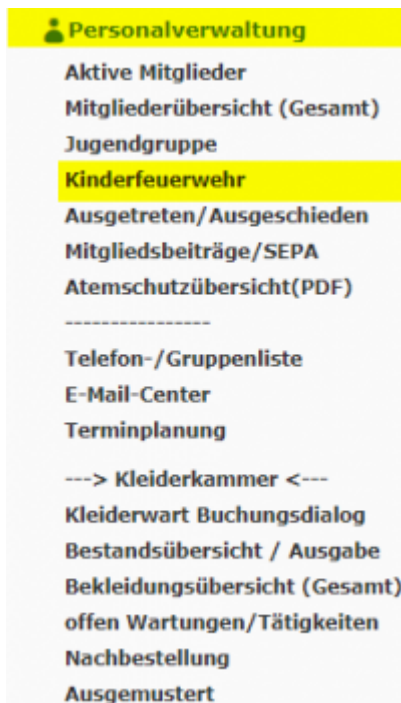
Personalübersicht - Kinderfeuerwehr

In dieser Übersicht werden Ihnen alle Mitglieder Ihrer Kinderfeuerwehr angezeigt. Sie können in der Übersicht über die Listenfunktionen am Mitglied diverse Bearbeitungen durchführen und zum Personalbogen des Mitglieds wechseln.



Die Funktion **Mitglied löschen** ist für die Nutzer **nicht** freigegeben. Die Vorgehensweise zum Entfernen eines Mitglieds finden Sie [hier](#).

Öffnen Sie das Menü  **Personalverwaltung**
Im Drop-Down Menü wählen Sie **Kinderfeuerwehr** aus.



The screenshot shows the Fire Manager interface with a red header. Below the header is a navigation bar with tabs: Cockpit, Definitionen, Berichte, Personalverwaltung, Meine Daten / Verein, and Support/Probleme. Below the navigation bar are search filters for Geräte-ID/Barcode, Personal-ID, and Schlauch-NR. The main content area shows a table of members for 'Kinderfeuerwehr' with columns for ID, Name, Telefonnummer, Handynummer, Adresse, Geburtsdatum, and Funktionen. The table contains 10 records. Below the table, it says 'Page 1 of 1, showing 10 records out of 10 total, starting on record 1, ending on 10'.

ID	Name ↓	Telefonnummer	Handynummer	Adresse	Geburtsdatum	Funktionen
7094	007 XXX			mmm, 789 Muster	01.10.2018	[Icons]
27066	Dampf Hans			,	16.09.2020	[Icons]
27067	fdgdfg yxgdfg			,	01.09.2020	[Icons]
16515	Hackl Schorsch	089354464	016679979888	Feldweg 1, 81675 Kaffstadt	04.12.2019	[Icons]
13116	Huber Hubert			,	20.02.2019	[Icons]
25269	Maier Huber			,	19.08.2020	[Icons]
30050	Neuer Unser			,	12.12.2012	[Icons]
24320	Rodi Feuerwehr			Teststr, 000000 Musterhausen	01.07.2020	[Icons]
12634	Teisnach Muster			Am Sonnenhang 48, 94244 Teisnach	01.01.2019	[Icons]
28682	Wilde Lucy			,	09.11.2011	[Icons]

Durch **Klick** auf einen **Mitgliedsnamen** rufen Sie den **Personalbogen** des Mitglieds auf.

Folgende Funktionen stehen Ihnen zur Verfügung:

	Funktion
	Neues Mitglied hinzufügen
	Zurück zur vorherigen Seite
	Liste filtern
	Liste aktualisieren
	Synchronisation Personalgruppe der Kinderfeuerwehr
	Liste exportieren
	Filter speichern/laden

In der Liste können Sie folgende Bearbeitungen durchführen:

	Funktion
	Barcodelabel für das Mitglied ausdrucken (Labeldefinition siehe Vereinsdaten)
	Personalbogen anzeigen
	Mitgliedsdaten bearbeiten
	Personalgruppe zuweisen
	Mitglied löschen

Liste Kinderfeuerwehr filtern/sortieren

Nach Auswahl des **Such-Buttons** können Sie die Liste nach den folgenden Kriterien filtern:

- Anrede
 - Herr / Frau / Divers
- Vorname
- Nachname

Sie können für die Suche das **Sternchen *** als Platzhalter verwenden.

Kinderfeuerwehr

Anrede: Vorname: Nachname: Anzahl Datensätze laden:

Suchen

Mit **Suchen** starten Sie die Suche und die Liste wird entsprechend angezeigt.

Anzahl Datensätze laden

Sie können die Anzahl der zu ladenden Datensätze (Listenlänge) individuell auswählen. Hierzu wählen Sie aus dem Drop-Downfeld **Anzahl Datensätze laden** die gewünschte Anzahl aus.

Kinderfeuerwehr

Anrede: Vorname: Nachname: Anzahl Datensätze laden:

Suchen

Mit **Suchen** starten Sie die Suche und die Liste wird entsprechend angezeigt. Weitere Informationen zur Voreinstellung der Listenlänge finden Sie unter: [Meine Daten](#)

Liste Kinderfeuerwehr sortieren

Sie können die Liste durch Klick auf eine Spaltenüberschrift auf- bzw. absteigend sortieren.


Kinderfeuerwehr

ID	Name ?	Telefonnummer	Handynummer	Adresse	Geburtsdatum	Funktionen
12634	<u>Teisnach</u> <u>Muster</u>			Am Sonnenhang 48, 94244 Teisnach	01.01.2019	
13116	<u>Huber</u> <u>Hubert</u>			,	20.02.2019	
16515	<u>Hackl</u> <u>Schorschi</u>	089354464	016679979888	Feldweg 1, 81675 Kaffstadt	04.12.2019	

Die entsprechende Spalte wird mit ↑ oder ↓ gekennzeichnet.

Der **Aktualisierungs-Button**  setzt die Sortierung auf die Standardspalte = **ID** zurück.

































Filter speichern/laden

Nach Auswahl des **Filter-Buttons**  können Sie die aktuell gewählten **Filterkriterien speichern** oder einen **Filter laden**.

 Eine Übersicht aller von Ihnen gespeicherten Filter finden Sie unter dem Menüpunkt **Meine Daten/Verein - Meine Filter**.

Kinderfeuerwehr       

Filter für späteren Einsatz speichern: *(Bitte Wiki beachten)*

ID	Name ↓	Telefonnummer	Handynummer	Adresse	Geburtsdatum	Funktionen
7094	<u>007 XXX</u>			mmm, 789 Muster	01.10.2018	   
27066	<u>Dampf Hans</u>			,	16.09.2020	   
27067	<u>fdgdfg yxgdfg</u>			,	01.09.2020	   
16515	<u>Hackl Schorschi</u>	089354464	016679979888	Feldweg 1, 81675 Kaffstadt	04.12.2019	   
13116	<u>Huber Hubert</u>			,	20.02.2019	   
25269	<u>Maier Huber</u>			,	19.08.2020	   
30050	<u>Neuer Unser</u>			,	12.12.2012	   
24320	<u>Rodi Feuerwehr</u>			Teststr, 000000 Musterhausen	01.07.2020	   

Es stehen Ihnen folgende Funktionen zur Verfügung:

	Funktion
<input type="button" value="Filter laden"/>	Filter-/Suchkriterien laden
<input type="button" value="Filter speichern"/>	Filter-/Suchkriterien speichern

Filter laden

Nach Auswahl des Buttons wird Ihnen das Auswahlfenster für das Laden eines gespeicherten Filters angezeigt.

Filter laden				
ID	Aktiv	Filtername ↓	Erstellungsdatum	Funktionen
16		Alle Kinder	2021-02-15 21:03:21	Löschen

Es stehen Ihnen folgende Funktionen zur Verfügung:

	Funktion
	Filter aktiviert
	Filter deaktiviert
	Lädt einen gespeicherten Filter und stellt die Liste entsprechend dar
	Löscht den gespeicherten Filter aus dem System

Filter speichern

Nach Auswahl des Buttons wird Ihnen Fenster für das Speichern des aktuellen Filter-/Suchkriteriums angezeigt.

Filtern Sie **vor** dem Speichern Ihre Liste mit den [Filterfunktionen](#) der Seite.

Sie können folgende Eingaben vornehmen:

- Aktivieren Sie den Filter (Standardmäßig aktiviert)
- Geben Sie einen Titel für den Filter an

Filter speichern ✕

Filter Aktiv

Hier können Sie einen Titel für den Filter angeben.

Nach der Eingabe werden die Daten durch übernommen.

Wenn sie die Bearbeitung ohne speichern **abbrechen** möchten, schließen Sie das Fenster.

Synchronisation Personalgruppe Kinderfeuerwehr


Um Differenzen zwischen den Personalgruppen AKTIV, PASSIV, JUGEND, KINDER bei automatischen Auswertungen zu vermeiden, können Sie hier die Zuordnung der Mitglieder der Kinderfeuerwehr zu der entsprechenden Personalgruppe vornehmen.

Diese Funktion unterstützt Sie bei der Zuordnung Ihrer Mitglieder zu vordefinierten Gruppen (z. B. Kinderfeuerwehr)

Die Personalgruppen werden in einer Vielzahl von Modulen wie Terminplanung, E-Mail, Telefonlisten verwendet.

Bevor Sie die Synchronisieren verwenden können, müssen Sie in den [Vereinsdaten](#) die entsprechenden Grundeinstellungen vorgenommen werden.

Hierbei legen Sie fest, welche Personalgruppe mit der Kinderfeuerwehr verknüpft ist.

Nach Auswahl des **Synchronisations-Buttons**  wird Ihnen eine Übersicht der Mitglieder angezeigt, deren Zuordnung von den Kriterien der Kinderfeuerwehr abweicht.

Synchronisation (Kinderfeuerwehr)

Aufgrund der automatischen Auswertung der **Kinderfeuerwehr** sollten die in der Tabelle aufgeführten Peronen in der Personalgruppe zuviel vorhanden sein oder sollten ergänzt werden. Mit Hilfe des Button "Hinzufügen/Entfernen" wird Personaltabelle "**Kindergruppe**" angepasst.




ID	Personalgruppe	Status	Name ↓	Wohnort	Personalgruppen	Geburtsdatum	Funktionen
7094	<input type="button" value="Hinzufügen"/>		00Z XXX	mmm, 789 Muster	Alle passive Vereinsmitglieder Aktiv und 16+ Saufhauen	01.10.2018	
27066	<input type="button" value="Hinzufügen"/>		Dampf Hans	,		16.09.2020	
27067	<input type="button" value="Hinzufügen"/>		fdgdfg yxgdfg	,		01.09.2020	
16515	<input type="button" value="Hinzufügen"/>		Hackl Schorschi	Feldweg 1, 81675 Kaffstadt	Alle	04.12.2019	
13116	<input type="button" value="Hinzufügen"/>		Huber Hubert	,	Alle	20.02.2019	
25269	<input type="button" value="Hinzufügen"/>		Maier Huber	,		19.08.2020	
24320	<input type="button" value="Hinzufügen"/>		Rodi Feuerwehr	Teststr, 000000 Musterhausen		01.07.2020	

Symbolerklärung Spalte Status


Symbol	Bedeutung
	Kennzeichnung aktives Mitglied - hinzufügen zur Gruppe empfohlen (Gruppenzuordnung fehlt)
	Kennzeichnung passives Mitglied - entfernen aus der Gruppe empfohlen (Gruppenzuordnung ist noch vorhanden)
	Kennzeichnung ausgetretenes Mitglied - prüfen Sie, den Status des Mitglieds.
	Kennzeichnung förderndes Mitglied

Aufgrund der automatischen Auswertung der Personalübersicht (Kinderfeuerwehr) sollten die in der Tabelle aufgeführten Personen in der Personalgruppe falsch zugeordnet sein oder sollten ergänzt werden.

Sie können folgende Bearbeitungen durchführen:

	Funktion
alle Personen hinzufügen	Alle Mitglieder der Liste der Personalgruppe hinzufügen - prüfen Sie zuerst die Mitgliedsdaten
Hinzufügen	Mitglied der Personalgruppe hinzufügen
Löschen	Mitglied aus der Personalgruppe entfernen
 Barcode für das Mitglied ausdrucken	
 Personalbogen anzeigen	
 Personalbogen bearbeiten	

Liste Kinderfeuerwehr exportieren

Nach Auswahl des **Excel-Buttons**  wird die angezeigte Liste in eine Excel-Datei umgewandelt und heruntergeladen.

Diese Datei steht dann für weitere Bearbeitungen zur Verfügung.

Personalgruppe zuordnen

Nach Auswahl des **Personalgruppen-Buttons**  wird Ihnen ein Auswahlfenster für die Zuordnung der Personalgruppe angezeigt.


Personalgruppen ✕

Person zu folgender Gruppe hinzufügen:

Personalreferenz

1.te Löschgruppe ▾

Speichern

Nach der Auswahl der Personalgruppe wird das Mitglied durch  zur jeweiligen Personalgruppe **hinzugefügt**..

Wenn sie die Bearbeitung ohne speichern **abbrechen** möchten, verwenden Sie den **Zurück-Button**



From:

<https://wiki.firemanager.de/> - **Dokumentation FireManager.de**

Permanent link:

<https://wiki.firemanager.de/doku.php?id=kinderfeuerwehr>

Last update: **2021/02/15 21:24**

