
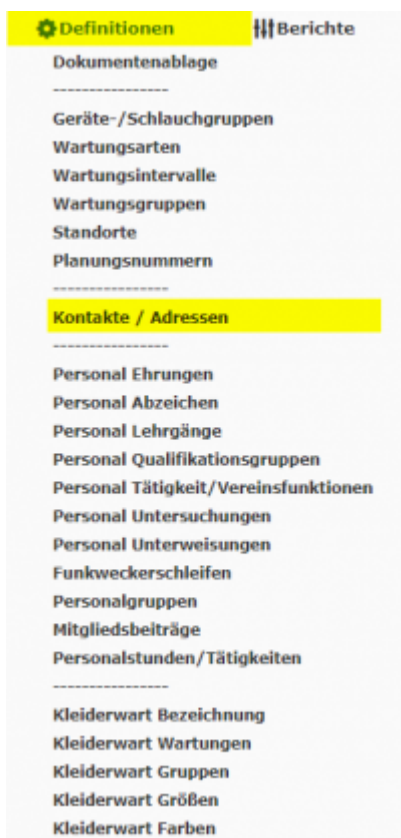


[Startseite](#)

Kontakte / Adressen

Sie haben die Möglichkeit überörtliche Kontakte und Adressen im FireManager zu hinterlegen. Diese stehen Ihnen für vielfältige Anwendungsfälle zur Verfügung z. B. Beschaffung von Artikeln, Lieferscheine für Geräte erstellen...

Öffnen Sie das Menü  **Definitionen**
Im Drop-Down Menü wählen Sie **Kontakte / Adressen** aus.










Es wird Ihnen eine Übersicht der angelegten **Kontakte/Adressen** angezeigt.




ID	Info	Gruppe ↑	Firma	Kontakt	Telefon	E-Mail	Web	Funktionen
548	Dienstleister		Atenschutzstrecke Landkreis Muster	Herr		AT@lr-muster.de		Löschen
514	Dienstleister		TÜV Musterdorf	Herr Prüfer				Löschen
483	Lieferanten		Fireequipment GmbH & Co. KG	Herr		vertrieb@fireequipment.de		Löschen
115	Jugendgruppe			Herr Mustermann				Löschen
383	Ⓢ Jugendgruppe		Test	Herr Schuster	08960880			Löschen
0	----		----	Herr				Löschen
481	----		Denzel F	Herr	13	13123123@fsdf.de		Löschen
249	----		Leneis	Herr Leneis		asdf@adioafsdkl.de		Löschen
243	----		Lieferant FF	Herr Mustermann	12345	mustermax@musterversicherung.de		Löschen
311	----		Mustermann	Herr Muster				Löschen

Page 1 of 1, showing 10 records out of 10 total, starting on record 1, ending on 10

Folgende Funktionen stehen Ihnen zur Verfügung:

	Funktion
	Anlegen eines neuen Kontakts
	Verwaltung von Kontaktgruppen
	Zurück zur vorherigen Seite
	Kontaktliste drucken
	Liste durchsuchen/filtern
	Liste aktualisieren
	Liste exportieren und herunterladen

In der Liste können Sie folgende Bearbeitungen durchführen:

	Funktion
	Kontaktdetails anzeigen
	Kontakt / Adresse ändern
Löschen	Kontakt / Adresse löschen
	Kontaktinformation anzeigen

Kontakt / Adresse anlegen

Nach Auswahl des **Anlege-Buttons**  wird die Eingabemaske angezeigt.

- Wählen Sie eine [Kontaktgruppe](#) aus dem Drop-Down-Menü aus.
- Tragen Sie die Kontaktdaten ein
- Wählen Sie zutreffende Kontakteigenschaften aus
 - Lieferant für **Kleiderkammer**
 - Empfänger von Artikeln aus der **Kleiderkammer**
 - Lieferant für Gerätewartkomponenten (Geräte, Atemschutz, Schläuche)
- Sie haben die Möglichkeit eine Information/Anmerkung zum Kontakt zu hinterlegen.

Neuen Kontakt anlegen

Kontaktgruppe

Firma

Anrede Vorname Nachname

Lieferant für Kleiderkammer Empfänger von Artikel der Kleiderkammer Lieferant für Gerätewartkomponenten

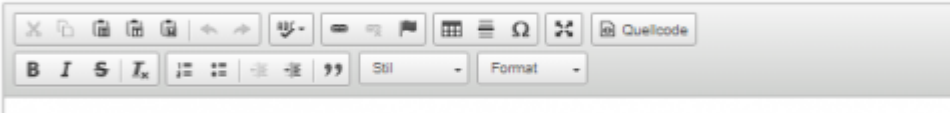
Strasse Telefon

Plz Ort Fax

Email Handy

Web


Bemerkung



Nach der Eingabe werden die Daten durch  übernommen.

Wenn Sie die Bearbeitung ohne speichern **abbrechen** möchten, verwenden Sie den **Zurück-Button** 

Kontaktdetails anzeigen

Nach Auswahl des **Detail-Buttons**  werden die Details zum ausgewählten Kontakt angezeigt.

Kontakt

Lieferanten

Firezubehör GmbH & Co. KG

Herr Karl Flame

vertrieb@firezubehoer.de

Handynummer:

Telefonnummer:

Faxnummer:

Anschrift



Am Feuer 1

88483 Musterheim

Weitere Informationen zum Geschäftskontakt:

Keine weiteren Informationen hinterlegt.

Für welche Bereiche wird dieser Kontakt angezeigt:

-  Kleiderkammer Lieferant.
-  Kontakt / Feuerwehr für externe Ausgabe von Kleidung freigeben.
-  kein Lieferant für Geräte.

Mit dem **Zurück-Button**  gelangen Sie auf die vorherige Seite.

Kontakt / Adresse ändern

Nach Auswahl des **Ändern-Buttons**  wird die Änderungsmaske aufgerufen.

- Hier können Sie die Zuordnung zur **Kontaktgruppe** ändern.
- Sie können die Kontaktdaten ändern.
- Sie können die Auswahl der zutreffende Kontakteigenschaften ändern
 - Lieferant für **Kleiderkammer**
 - Empfänger von Artikeln aus der **Kleiderkammer**
 - Lieferant für Gerätewartkomponenten (Geräte, Atemschutz, Schläuche)
- Sie können die Information zum Kontakt ändern.

Kontaktdaten bearbeiten

Kontaktgruppe
Lieferanten

Firma
Firezubehör GmbH & Co. KG

Anrede Herr Vorname Karl Nachname Flame

Lieferant für Kleiderkammer Empfänger von Artikel der Kleiderkammer Lieferant für Gerätewartkomponenten

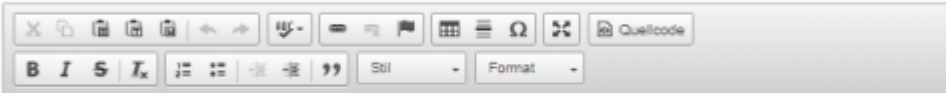
Strasse Am Feuer 1 Telefon

Plz 88483 Ort Musterheim Fax

Email vertrieb@firezubehoer.de Handy

Web

Bemerkung




Nach der Eingabe werden die Daten durch  übernommen.

Wenn sie die Bearbeitung ohne speichern **abbrechen** möchten, verwenden Sie den **Zurück-Button** 

Kontakt / Adresse löschen

Nach Auswahl des **Lösch-Buttons**  wird Ihnen eine Sicherheitsabfrage angezeigt.


Auf www.firemanager.de wird Folgendes angezeigt:

Wollen Sie den Datensatz wirklich loeschen # 

Ok

Nach der **Bestätigung** wird der Kontakt **gelöscht**.

Kontaktliste drucken

Nach Auswahl des **Druck-Buttons**  wird die angezeigte Liste in eine PDF-Datei umgewandelt und heruntergeladen.

Diese Datei steht dann zum Ausdruck zur Verfügung.



Demo FFW


Kontakte

Firma	Adresse	Kontakt	Telefon	E-Mail	Web
	,	Herr Alfons Mustermann			
Test	am Teich,	Herr Martin Schuster	08960880		
Leneis	, Rottach Egern	Herr Karl Leneis		asdf@adioafsdki.de	
Lieferant FF	Musterstraße 1, 9999 Musterstadt	Herr Max Mustermann	12345 123456	mustermax@musterversi cherung.de	
Mustermann	,	Herr Max Muster			

Weitere Informationen finden Sie hier: [Drucken mit FireManager](#)

Kontaktliste filtern/sortieren

Suche in der Liste

Nach Auswahl des **Such-Buttons**  können Sie die Liste nach der [Kontaktgruppe](#) filtern und dem Feld **Firma** durchsuchen.

Sie können für die Suche das **Sternchen** * als Platzhalter verwenden.

Kontaktliste

Kontgruppe: Firma: Anzahl Datensätze laden:

Search

ID	Info	Gruppe ↑	Firma	Kontakt	Telefon	E-Mail	Web	Funktionen
115		Jugendgruppe		Herr Mustermann				Löschen
383	①	Jugendgruppe	Test	Herr Schuster	08960880			Löschen

Suchen

Mit Suchen starten Sie die Suche und die Liste wird entsprechend angezeigt.

Anzahl Datensätze laden

Sie können die Anzahl der zu ladenden Datensätze (Listenlänge) individuell auswählen. Hierzu wählen Sie aus dem Drop-Downfeld **Anzahl Datensätze laden** die gewünschte Anzahl aus.

Kontaktliste

Kontgruppe: Firma: Anzahl Datensätze laden:

Search

ID	Info	Gruppe ↑	Firma	Kontakt	Telefon	E-Mail	Web	Funktionen
115		Jugendgruppe		Herr Mustermann				Löschen
383	①	Jugendgruppe	Test	Herr Schuster	08960880			Löschen

Suchen

Mit Suchen starten Sie die Suche und die Liste wird entsprechend angezeigt. Weitere Information zur Voreinstellung der Listenlänge finden Sie unter: [Meine Daten](#)

Kontaktliste sortieren

Sie können die Liste durch Klick auf eine Spaltenüberschrift auf- bzw. absteigend sortieren.



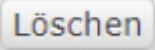
ID	Info	Gruppe ↓	Firma	Kontakt	Telefon	E-Mail
311		----	Mustermann	Herr Muster		
243		----	Lieferant FF	Herr Mustermann	12345	mustermax@musterversicherung.de
249		----	Leneis	Herr Leneis		asdf@adioafsdkl.de
115		Jugendgruppe		Herr Mustermann		

Die entsprechende Spalte wird mit ↑ oder ↓ gekennzeichnet.

Der Aktualisierungs-Button setzt die Sortierung auf die Standardspalte = Bezeichnung zurück.

Kontaktgruppen

Nach Auswahl des **Kontaktgruppen-Buttons**  wird die Übersicht der angelegten Kontaktgruppen angezeigt.

- Sie können eine neue Kontaktgruppe hinzufügen .
- Sie können eine Kontaktgruppe editieren .
- Sie können eine Kontaktgruppe löschen .

Gruppen für Geschäftskontakte

Hier können Sie für die Kontakte Gruppen anlegen.

ID	Bezeichnung	Funktionen
1	----	
9	Jugendgruppe	 

Wenn Sie die Bearbeitung ohne speichern **abbrechen** möchten, verwenden Sie den **Zurück-Button**



From:
<https://wiki.firemanager.de/> - **Dokumentation FireManager.de**

Permanent link:
<https://wiki.firemanager.de/doku.php?id=kontaktliste>

Last update: **2021/05/28 19:13**

