



[Startseite](#)

Nachbestellung

In dieser Ansicht werden Ihnen Kleidungsstücke angezeigt, deren Mindestbestand unterschritten ist. Den Mindestbestand pflegen Sie in der [Bestandsübersicht](#) Ihrer Kleidungsstücke mit dem **Ändern-Button** .

Öffnen Sie das Menü  **Personalverwaltung**
Im Drop-Down Menü wählen Sie **Nachbestellung** aus.

- Personalverwaltung**
- Aktive Mitglieder
- Mitgliederübersicht (Gesamt)
- Jugendgruppe
- Kinderfeuerwehr
- Ausgetreten/Ausgeschieden
- Mitgliedsbeiträge/SEPA
- Atemschutzübersicht(PDF)
-
- Telefon-/Gruppenliste
- E-Mail-Center
- Terminplanung
- > Kleiderkammer <---
- Kleiderwart Buchungsdialog
- Bestandsübersicht / Ausgabe
- Bekleidungsübersicht (Gesamt)
- offen Wartungen/Tätigkeiten
- Nachbestellung**
- Ausgemustert


einfach.schnell.praktisch

Cockpit Definitionen Berichte Personalverwaltung Meine Daten / Verein Support/Probleme

Geräte-ID/Barcode: Personal-ID: Schlauch-NR:

offene Nachbestellungen

Alle verfügbaren Artikeltypen inklusive Bestandsübersicht in der Kleiderkammer.

| ID | Gruppe | Bezeichnung | Größe | Farbe | Bestellnr. | Lagerbestand | Mindestbestand | Lieferant |
|------|-------------|-------------|-------|---------|-------------------------------|--------------|----------------|---|
| 2582 | Schutzanzug | Stiefel | 42 | Schwarz | 12-6970L | 0 | 6 | ----- (Kontakt - ID: 0) |
| 1054 | Schutzanzug | Stiefel | 37 | rosa | Keine Bestellnummer vorhanden | 0 | 4 | ----- (Kontakt - ID: 0) |
| 5874 | Schutzanzug | Helm | 32 | Blau | Keine Bestellnummer vorhanden | 3 | 10 | Lieferant FF 9999 Musterstadt (kontakt - ID: 240) Mustermann, Mustermann |

Page 1 of 1, showing 3 records out of 3 total, starting on record 1, ending on 3

Folgende Funktionen stehen Ihnen zur Verfügung:

| | Funktion |
|--|---|
| | Neue Kleidungsstückbestand erfassen - siehe Bestandsübersicht |
| | Zurück zur vorherigen Seite |

| | Funktion |
|---|--|
|  | Nachbestellungsliste durchsuchen/filtern |
|  | Gesamte Liste neu laden |
|  | Nachbestellungsliste drucken |
|  | Nachbestellungsliste exportieren |
|  | Nachbestellschein drucken |

In der Liste können Sie folgende Bearbeitungen durchführen:

| | Funktion |
|---|--|
|  | Bestellnummer bearbeiten |

Nachbestellungsliste Kleidung filtern/sortieren

Nach Auswahl des **Such-Buttons**  können Sie die Liste nach den folgenden Kriterien filtern:

- Gruppe→Bezeichnung
- Größe
- Farbe

offene Nachbestellungen - Kleiderkammer      

Grupe->Bezeichnung

Größe

Farbe

Suchen

Mit **Suchen** starten Sie die Suche und die Liste wird entsprechend angezeigt.

Anzahl Datensätze laden

Sie können die Anzahl der zu ladenden Datensätze (Listenlänge) individuell auswählen. Hierzu wählen Sie aus dem Drop-Downfeld **Anzahl Datensätze laden** die gewünschte Anzahl aus.




Suchen

Mit **Suchen** starten Sie die Suche und die Liste wird entsprechend angezeigt.

Weitere Informationen zur Voreinstellung der Listenlänge finden Sie unter: [Meine Daten](#)

Nachbestellungsliste Kleidung sortieren

Sie können die Liste durch Klick auf eine Spaltenüberschrift auf- bzw. absteigend sortieren.

offene Nachbestellungen      

Alle verfügbaren Artikeltypen inklusive Bestandsübersicht in der Kleiderkammer.


| ID | Gruppe | Bezeichnung | Größe | Farbe | Bestellnr. | Lagerbestand | Mindestbestand | Lieferant |
|------|-------------|-------------|-------|---------|---|--------------|----------------|---|
| 2582 | Schutzanzug | Stiefel | 42 | Schwarz | 12-6970L  | 0 | 6 | ----- (Kontakt - ID: 0) |
| 1054 | Schutzanzug | Stiefel | 37 | rosa | Keine Bestellnummer vorhanden  | 0 | 4 | ----- (Kontakt - ID: 0) |
| 5874 | Schutzanzug | Helm | 32 | Blau | Keine Bestellnummer vorhanden  | 3 | 10 | Lieferant FF 9999 Musterstadt (Kontakt - ID: 243) Mustermann, Mustermann |

Page 1 of 1, showing 3 records out of 3 total, starting on record 1, ending on 3

Die entsprechende Spalte wird mit ↑ oder ↓ gekennzeichnet.

Der **Aktualisierungs-Button**  setzt die Sortierung auf die Standardspalte = **ID** zurück.

Nachbestellungsliste drucken

Nach Auswahl des **Druck-Buttons**  wird die angezeigte Liste in eine PDF-Datei umgewandelt und heruntergeladen.

Diese Datei steht dann zum Ausdruck zur Verfügung.


Demo FFW 

Offene Nachbestellungen der Kleiderkammer

| Lieferant | Gruppe -> Bezeichnung | Größe | Farbe | Artikelnummer | Mindestmenge |
|---|------------------------|-------|---------|---------------|--------------|
| ----- (ID: 0) | Schutzanzug -> Stiefel | 42 | Schwarz | 12-6970L | 6 |
| ----- (ID: 0) | Schutzanzug -> Stiefel | 37 | rosa | | 4 |
| Lieferant FF 9999 Musterstadt Mustermann, Max(ID: 243) | Schutzanzug -> Helm | 32 | Blau | | 10 |

Weitere Informationen finden Sie hier: [Drucken mit FireManager](#)


Nachbestellungsliste exportieren

Nach Auswahl des **Excel-Buttons**  wird die angezeigte Liste in eine Excel-Datei umgewandelt und heruntergeladen.

Diese Datei steht dann für weitere Bearbeitungen zur Verfügung.

Nachbestellschein drucken

Sie können sich aus der in der Liste aufgeführten Positionen einen Bestellschein für einen Lieferanten erstellen lassen.

 Achten Sie darauf, dass die gewählten Kleidungsstücke beim gleichen Lieferanten erhältlich sind.

Hierzu wählen Sie **zuerst** die Kleidungsstücke durch **Mausklick** auf die entsprechende Zeile aus. **Eine Mehrfachauswahl ist mit gedrückter Strg-Taste möglich.**

Sie können die Geräte auf durch „Aufziehen“ eines Auswahlfensters mit der Maus auswählen.

Ausgewählte Kleidungsstücke werden **farblich hinterlegt**.


offene Nachbestellungen 

Alle verfügbaren Artikeltypen inklusive Bestandsübersicht in der Kleiderkammer.

| ID | Gruppe | Bezeichnung | Größe | Farbe | Bestellnr. | Lagerbestand | Mindestbestand | Lieferant |
|------|-------------|-------------|-------|---------|-------------------------------|--------------|----------------|---|
| 2582 | Schutzanzug | Stiefel | 42 | Schwarz | 12-6970L | 0 | 6 | ----- (Kontakt - ID: 0) |
| 1054 | Schutzanzug | Stiefel | 37 | rosa | keine Bestellnummer vorhanden | 0 | 4 | ----- (Kontakt - ID: 0) |
| 5874 | Schutzanzug | Helm | 32 | Blau | keine Bestellnummer vorhanden | 3 | 10 | Lieferant FF 9999 Musterstadt (Kontakt - ID: 242) Mustermann, Mustermann |

Page 1 of 1, showing 3 records out of 3 total, starting on record 1, ending on 3

Die Auswahl können Sie durch drücken des **Reload-Button**  zurücksetzen.


Im nächsten Schritt wählen Sie den **Bestell-Button**  aus. Im folgenden Eingabefenster können Sie noch die zu bestellende Menge der jeweiligen Positionen anpassen.

Bestellung drucken 

Soll ein Bestellschein für die markierten Artikel gedruckt werden?
Dieser Prozess kann etwas Zeit in Anspruch nehmen.

Bestellung drucken

| | | | |
|--|----|---------|--------------------------------|
| Stiefel Keine Bestellnummer vorhanden | 37 | rosa | <input type="text" value="1"/> |
| Stiefel 12-6970L | 42 | Schwarz | <input type="text" value="1"/> |

Nach der Eingabe werden die Daten durch  übernommen und der Bestellschein heruntergeladen.

Wenn sie die Bearbeitung ohne speichern **abbrechen** möchten, schließen Sie das Eingabefenster.

Weiterführende Links

Hier einige links für die Kleiderkammer:

- [Bekleidungsübersicht \(Gesamt\)](#)
 - [Bestandsübersicht](#)
 - [Ausmustern von Kleidungsstücken](#)
-

From:

<https://wiki.firemanager.de/> - **Dokumentation FireManager.de**

Permanent link:

<https://wiki.firemanager.de/doku.php?id=nachbestellung>

Last update: **2021/02/28 19:47**

