


[Startseite](#)

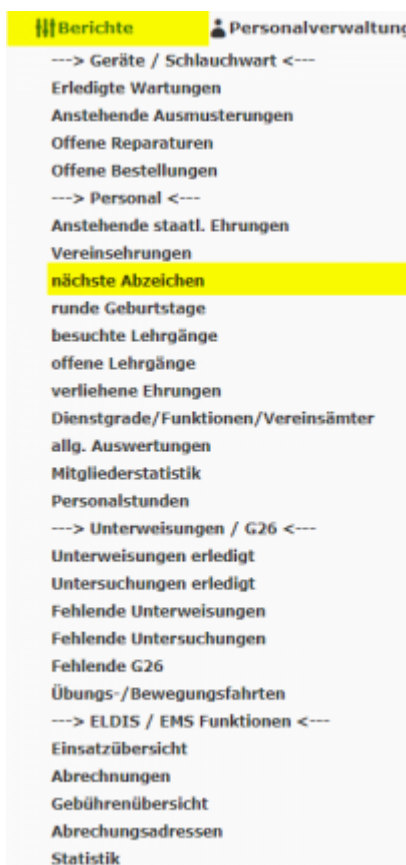
Nächste Abzeichen

In diesem Bericht werden Ihnen die möglichen nächsten Abzeichen Ihrer Mitglieder angezeigt.



Unter [Meine Daten/Verein - Vereinsdaten](#) können Sie die abzulegenden Abzeichen konfigurieren.

Öffnen Sie das Menü  **Berichte**
Im Drop-Down Menü wählen Sie **nächste Abzeichen** aus.



Es wird Ihnen eine Übersicht der **nächsten Abzeichen** angezeigt.

The screenshot shows the 'Übersicht mögliche Leistungsabzeichen Teilnehmer' page in the Fire Manager application. At the top, there is a navigation bar with options like 'Cockpit', 'Definitionen', 'Berichte', 'Personalverwaltung', 'Meine Daten / Verein', and 'Support/Probleme'. Below this, there are input fields for 'Geräte-ID/Barcode', 'Personal-ID', and 'Schlauch-NR.'. The main heading is 'Übersicht mögliche Leistungsabzeichen Teilnehmer'. Below the heading, there is a dropdown menu for 'Abzeichentyp wählen:' set to 'Bayern - Leistungsabzeichen Atemschutz' and a 'Kameraden für 2022 anzeigen.' link. The main content is a table with the following columns: Name, Geburtsdatum, Alter, letztes Abzeichen, alte Stufe, neue Stufe, and Funktionen. The table lists 20 participants with their respective details.

Name	Geburtsdatum	Alter	letztes Abzeichen	alte Stufe	neue Stufe	Funktionen
Aachen Jens (ID: 22350)	19.02.1988	33	----	Stufe: 1	Stufe: 1	
G. Frank (ID: 29146)	22.10.1982	38	----	Stufe: 1	Stufe: 1	
Günter Ignaz (ID: 18198)	23.11.1963	57	----	Stufe: 1	Stufe: 1	
Haaringer Sebastian (ID: 18071)	03.09.1986	34	----	Stufe: 1	Stufe: 1	
Huber Franz (ID: 31926)	01.01.1965	56	----	Stufe: 1	Stufe: 1	
Jane Patrick (ID: 13686)	01.04.1989	32	----	Stufe: 1	Stufe: 1	
Köstler Daniel (ID: 3483)	09.09.1990	30	----	Stufe: 1	Stufe: 1	
Köstler Daniel (ID: 3633)	07.07.1989	31	----	Stufe: 1	Stufe: 1	
Manuel Bader (ID: 9269)	05.05.1992	28	----	Stufe: 1	Stufe: 1	
Müller Stefan (ID: 25279)	10.02.1983	38	----	Stufe: 1	Stufe: 1	
Muster Max (ID: 16602)	01.01.1970	51	----	Stufe: 1	Stufe: 1	
Mustermann Max (ID: 1348)	01.12.1969	51	----	Stufe: 1	Stufe: 1	
Mustermann Max (ID: 13174)	01.03.1988	33	----	Stufe: 1	Stufe: 1	
Mustermann Peter (ID: 22088)	31.01.1988	33	----	Stufe: 1	Stufe: 1	
Mustermann Max (ID: 31742)	25.06.1980	40	----	Stufe: 1	Stufe: 1	
Söllner Hans (ID: 19463)	11.03.1990	31	----	Stufe: 1	Stufe: 1	
Strauß Franz-Josef (ID: 14375)	28.02.1970	51	----	Stufe: 1	Stufe: 1	
Wiedmann Christoph (ID: 27073)	13.06.1995	25	----	Stufe: 1	Stufe: 1	
ÖAtest ÖAfwmann (ID: 24102)	09.05.1976	44	21.07.2020	Stufe: 1	Stufe: 2	
Flanders Hardy (ID: 11496)	01.01.2000	21	15.01.2019	Stufe: 1	Stufe: 2	
Angerbauer Alois (ID: 12601)	25.10.1985	35	11.02.2019	Stufe: 2	Stufe: 3	

Sie können im **Drop-Down-Feld** in der Übersicht das auszuwertende Abzeichen auswählen.

Abzeichentyp wählen: **Bayern - Leistungsabzeichen Atemschutz**

Sie können im **Drop-Down-Feld** in der Übersicht das auszuwertende Jahr festlegen.

Kameraden für **2022** anzeigen.

Folgende allgemeine Funktionen stehen Ihnen für alle Reiter zur Verfügung:

Funktion	
	Zurück zur vorherigen Seite
	Liste drucken
	Ein Abzeichen mehreren Personen zuordnen


In der Liste können Sie folgende Bearbeitungen durchführen:

Funktion	
	Abzeichen der Person zuweisen

Liste nächste Abzeichen drucken



























Nach Auswahl des **Druck-Buttons** wird die angezeigte Liste in eine PDF-Datei umgewandelt und heruntergeladen.

Diese Datei steht dann zum Ausdruck zur Verfügung.



Demo FFW

mögliche Teilnehmer für das Abzeichen "Bayern - Leistungsabzeichen Atemschutz" Jahr 2026.

Name	Adresse	Erreichbarkeit	Geburtsdatum	letztes Abzeichen	alte Stufe	neue Stufe
Aachen Jens (ID: 22350)	Wilder Grund 15 91126 Schwabach	+4915157215030 zer_zenturio@web.de	19.02.1988 (33 Jahre)			 Stufe: 1
G. Frank (ID: 29146)	Am Lerchenberg 112 97509 Stammheim	12551212 f.g.@yahoo.com	22.10.1982 (38 Jahre)			 Stufe: 1
Günter Ignaz (ID: 16198)	Entenhausenstreet 0815 Entenburg		23.11.1963 (57 Jahre)			 Stufe: 1
Haaringer Sebastian (ID: 18071)			03.09.1986 (34 Jahre)			 Stufe: 1
Huber Franz (ID: 31925)	Musterstraße		01.01.1965 (56 Jahre)			 Stufe: 1
Jane Patrick (ID: 13686)	Neue Gasse 12345 Musterstadt		01.04.1989 (32 Jahre)			 Stufe: 1
Köstler Daniel (ID: 3483)	Siegritz 36 92681 Erbendorf	015143215751 koestler.112@web.de	09.09.1990 (30 Jahre)			 Stufe: 1
Köstler Daniel (ID: 3833)	Siegritz 92681 Erbendorf	015143215751 koestler.112@web.de	07.07.1989 (31 Jahre)			 Stufe: 1
Manuel Bader (ID: 9209)	Am Sand 30 86675 Buchdorf	01629123293 manuel.bader@gmail.com	05.05.1992 (28 Jahre)			 Stufe: 1
Müller Stefan (ID: 25279)	Müllerstraße 10 84130 Dingolfing		10.02.1983 (38 Jahre)			 Stufe: 1
Muster Max (ID: 16502)	hvp 3 94000 Dahoam	017008150816 0815@telekom.de	01.01.1970 (51 Jahre)			 Stufe: 1
Mustermann Max (ID: 1348)	Musterweg 1 12345 Musterort	feuerwehr@fl- musterhausen.com	01.12.1969 (51 Jahre)			 Stufe: 1
Mustermann Max			01.03.1988			 Stufe: 1

Weitere Informationen finden Sie hier: [Drucken mit FireManager](#)

Abzeichen mehreren Personen zuordnen

Nach Auswahl des **Personal-Buttons**  können Sie ein Abzeichen mehreren Mitgliedern zuordnen.



Die Mehrfachzuordnung eines Abzeichen bietet Ihnen eine schnelle Möglichkeit der Zuordnung.

Dies ist insbesondere bei Leistungsabnahmen von Vorteil.

Es öffnet sich die Eingabemaske für die Erfassung des neuen Abzeichens.

- Wählen Sie das entsprechende Abzeichen aus.
- Geben Sie, wenn vorhanden, eine Prüfungs-/Abnahmenummer an.
- Geben Sie das Abnahmedatum ein.
 - Bei mehrtägigen Abnahmen können Sie den Zeitraum angeben (Felder: von - bis).
 - Bei einer **eintägigen** Abnahme (Leistungsprüfung) geben Sie das **Enddatum** (Feld: bis) ein.
- Bei einer erfolgreichen Abnahme setzen Sie den entsprechenden Haken.
- Geben Sie den Abnahmeort an.

- Sie haben die Möglichkeit eine Bemerkung zu erfassen.

Ein Abzeichen bei mehreren Personen hinterlegen

Hier können Sie ein Abzeichen zu vielen Personen gleichzeitig hinzufügen.

Abzeichen
Löscheinsatz - Bronze (Stufe 1) ▼

Prüfungsnummer
[redacted]

Zeitraum von - [redacted] bis [redacted] Bestanden

Hinweis: Zur Berechnung der nächsten Abzeichen wird das "bis" Datum benötigt.

Wettbewerbsort/Abnahmeort
[redacted]

Bemerkung

✖ 📄 📁 📁 📁 ⬅ ➡ ABC 🔊 🔊 🚩 📅 📅 Ω 🔍 Quellcode

B I S I_x ⋮ ⋮ ⋮ ⋮ ⋮ ⋮ Stil Format

[redacted]

Wählen Sie in der Liste die Personen, denen Sie das Abzeichen verleihen möchten, aus.

- 16513: Feuerwehrfrau, Jana - 07.06.2005
- 16512: Feuerwehrmann, Matthias - 05.05.2010
- 11496: Flanders, Hardy - 01.01.2000
- 16198: Günter, Ignaz - 23.11.1963
- 18071: Haaringer, Sebastian - 03.09.1986
- 16515: Hackl, Schorschi - 04.12.2019
- 15464: Helfinger, Roland - 31.01.2000



Zur Berechnung der nächsten Abzeichen wird das „bis“ Datum benötigt.



Bitte beachten Sie, dass bei der Zuordnung keine Plausibilitätsprüfung durch das System vorgenommen wird.


Die Zuordnung erfolgt wie von Ihnen ausgewählt.

Nach der Eingabe werden die Daten durch  übernommen.

Wenn sie die Bearbeitung ohne speichern **abbrechen** möchten, verwenden Sie den **Zurück-Button**



Abzeichen einer Personen zuordnen

Nach Auswahl des **Personal-Buttons**  in einer Listenzeile können Sie ein Abzeichen dem jeweiligen Mitglied zuordnen.

Eine **weitere Möglichkeit** ein Abzeichen einem Mitglied zuzuordnen finden Sie im [Personalbogen](#) des Mitglieds unter dem Reiter „Leistungsabzeichen“.

Es öffnet sich die Eingabemaske für die Erfassung des neuen Abzeichens.

- Wählen Sie das entsprechende Abzeichen aus (das nächste Abzeichen ist bereits vorausgewählt).
- Geben Sie, wenn vorhanden, eine Prüfungs-/Abnahmenummer an.
- Geben Sie das Abnahmedatum ein.
 - Bei mehrtägigen Abnahmen können Sie den Zeitraum angeben (Felder: von - bis).
 - Bei einer **eintägigen** Abnahme (Leistungsprüfung) geben Sie das **Enddatum** (Feld: bis) ein.
- Bei einer erfolgreichen Abnahme setzen Sie den entsprechenden Haken.
- Geben Sie den Abnahmeort an.
- Sie haben die Möglichkeit eine Bemerkung zu erfassen.

From:

<https://wiki.firemanager.de/> - **Dokumentation FireManager.de**

Permanent link:

https://wiki.firemanager.de/doku.php?id=naechste_abzeichen

Last update: **2021/05/28 19:17**

