


[Startseite](#)

Planungsnummern

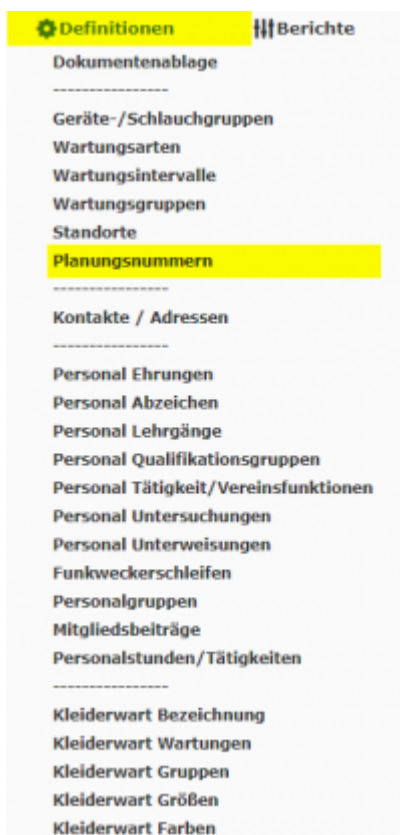
Im FireManager werden die Planungsnummern für Geräte zentral verwaltet und können so beliebig oft verwendet werden.

Es befinden sich bereits die gängigsten, vom Systemadministrator verwalteten, Nummern im System.

Sollte eine Planungsnummer noch nicht angelegt sein, können Sie sie für Ihre Feuerwehr selbst oder vom Systemadministrator für alle Nutzer anlegen lassen.

Öffnen Sie das Menü  **Definitionen**

Im Drop-Down Menü wählen Sie **Planungsnummern** aus.



Es wird Ihnen eine Übersicht der angelegten **Planungsnummern** angezeigt.

ID	Planungsnummer	Planungsbegriff komplett	Funktionen
1	-----	Keine Zuordnung	
2	05-12-001	05-12-001 Anhängelleiter [AL 12]	
3	05-24-012	05-24-012 Anhänger, Lichtmast- (Polyma) [LimaA]	
4	05-24-013	05-24-013 Anhänger, Mehrzweck- [MZA]	
5	05-24-018	05-24-018 Anhänger, Stromerzeuger	
6	05-24-019	05-24-019 Anhänger, Ölsanimat/Ölabscheider	
7	05-24-020	05-24-020 Anhänger, Ölschaden- [ÖSA]	

Folgende Funktionen stehen Ihnen zur Verfügung:

	Funktion
	Anlegen einer neuen Planungsnummer
	Zurück zur vorherigen Seite
	Liste durchsuchen/filtern
	Liste aktualisieren
	Liste drucken

In der Liste können Sie folgende Bearbeitungen durchführen (wenn von Ihnen angelegt):

	Funktion
	Planungsnummer ändern
Löschen	Planungsnummer löschen

Planungsnummer hinzufügen

Nach Auswahl des **Anlege-Buttons** wird die Eingabemaske angezeigt.


- Geben Sie die neue Planungsnummer ein.
- Geben Sie den Planungsbegriff (Bezeichnung) zur Planungsnummer ein.

Neue Planungsnummer hinzufügen ✕

Planungsnummer

Planungsbegriff komplett

Speichern

 Bei Verbundgeräten wird **nur bei einem** Gerät die Planungsnummer hinterlegt.
Zum Beispiel: **Beleuchtungssatz** bestehend aus Scheinwerfer (mit Planungsnummer), Stativ und Aufnahmebrücke (ohne Planungsnummer)

Nach der Eingabe werden die Daten durch Speichern übernommen.

Wenn sie die Bearbeitung ohne speichern **abbrechen** möchten, schließen Sie das Eingabefenster.

Planungsnummer ändern

Nach Auswahl des **Ändern-Buttons**  wird die Änderungsmaske aufgerufen.

- Hier können Sie die Planungsnummer ändern.
- Sie können den Planungsbegriff (Bezeichnung) ändern.

Planungsnummer bearbeiten ✕

Planungsnummer


Planungsbegriff komplett

Speichern

Nach der Eingabe werden die Daten durch Speichern übernommen.

Wenn sie die Bearbeitung ohne speichern **abbrechen** möchten, schließen Sie das Eingabefenster.

Planungsnummer löschen

Nach Auswahl des **Lösch-Buttons**  wird Ihnen eine Sicherheitsabfrage angezeigt.

Auf www.firemanager.de wird Folgendes angezeigt:


Wollen Sie den Datensatz wirklich loeschen # 




Nach der **Bestätigung** wird die Planungsnummer **gelöscht**.

Planungsnummern filtern/sortieren

Suche nach der Bezeichnung

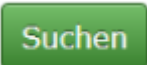
Nach Auswahl des **Such-Buttons**  können Sie die Liste nach dem Bezeichnungsfeld durchsuchen. Sie können für die Suche das **Sternchen** * als Platzhalter verwenden.

Planungsnummern 

Bezeichnung
wildcard is *

Anzahl Datensätze laden
30 ▾

ID	Planungsnummer	Planungsbegriff komplett
183	06-71-004	06-71-004 Verbandkasten, Kfz.-
184	06-26-001	06-26-001 Verkehrsleitkegel

Mit  starten Sie die Suche und die Liste wird entsprechend angezeigt.

Anzahl Datensätze laden

Sie könne die Anzahl der zu ladenden Datensätze (Listenlänge) individuell auswählen. Hierzu wählen Sie aus dem Drop-Downfeld **Anzahl Datensätze laden** die gewünschte Anzahl aus.

Planungsnummern

Bezeichnung

wildcard is *

Anzahl Datensätze laden

30 ▼

Search

ID	Planungsnummer	Planungsbegriff komplett
183	06-71-004	06-71-004 Verbandkasten, Kfz.-
184	06-26-001	06-26-001 Verkehrsleitkeael

Suchen

Mit **Suchen** starten Sie die Suche und die Liste wird entsprechend angezeigt. Weitere Information zur Voreinstellung der Listenlänge finden Sie unter: [Meine Daten](#)

Planungsnummernliste sortieren


Sie können die Liste durch Klick auf eine Spaltenüberschrift auf- bzw. absteigend sortieren.

ID	Planungsnummer ↑	Planungsbegriff komplett
1	-----	Keine Zuordnung
23	05-01-002	05-01-002 Kommandowagen [KdoW]
19	05-02-001	05-02-001 Einsatzleitwagen [ELW 2]
32	05-03-002	05-03-002 Mannschaftstransportwagen [MTW]
33	05-03-003	05-03-003 Mehrzweckfahrzeug [MZF]

Die entsprechende Spalte wird mit ↑ oder ↓ gekennzeichnet.

Der **Aktualisierungs-Button**  setzt die Sortierung auf die Standardspalte = Bezeichnung zurück.

Planungsnummern drucken

Nach Auswahl des **Druck-Buttons**  wird die angezeigte Liste in eine PDF-Datei umgewandelt und heruntergeladen.

Die Datei steht dann zum Ausdruck zur Verfügung.



Freiw. Feuerwehr **Taufkirchen**

Angelegte Planungsnummern

ID	Kurzbezeichnung	Bezeichnung
1	----	Keine Zuordnung
2	05-12-001	05-12-001 Anhängerleiter [AL 12]
3	05-24-012	05-24-012 Anhänger, Lichtmast- (Polyma) [LimaA]
4	05-24-013	05-24-013 Anhänger, Mehrzweck- [MZA]
5	05-24-018	05-24-018 Anhänger, Stromerzeuger
6	05-24-019	05-24-019 Anhänger, Ölsanimat/Ölabscheider
7	05-24-020	05-24-020 Anhänger, Ölschaden- [ÖSA]
8	05-24-021	05-24-021 Anhänger, Ölsperren- [ÖSpA]
9	05-24-022	05-24-022 Anhänger, Ölwehrgeräte-
10	05-24-025	05-24-025 Anhänger, Pulverlösch- [P 250]
11	05-24-029	05-24-029 Anhänger, Schaum-/Wasserwerfer- [SWA]
12	05-24-031	05-24-031 Anhänger, Schlauch-

Weitere Informationen finden Sie hier: [Drucken mit FireManager](#)

From:

<https://wiki.firemanager.de/> - **Dokumentation FireManager.de**

Permanent link:

<https://wiki.firemanager.de/doku.php?id=planungsnummern>

Last update: **2020/06/09 07:40**

