
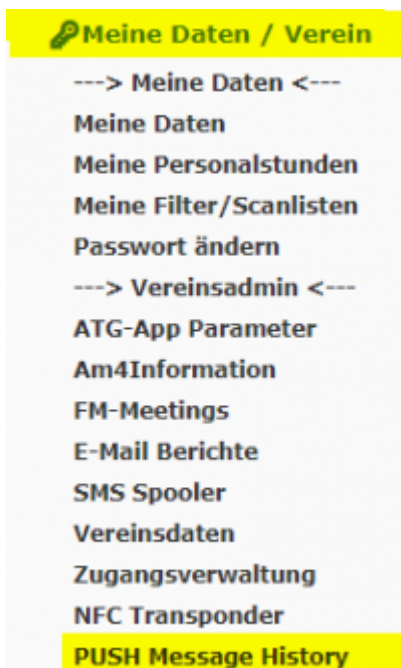


[Startseite](#)

PUSH Message History

Hier in dieser Ansicht sehen Sie eine Übersicht versendeten Push-Benachrichtigungen. Zudem kann pro Meldung der Text angepasst werden und nochmalig per PUSH versandt werden.

Öffnen Sie das Menü  **Meine Daten / Verein**
Im Drop-Down Menü wählen Sie **PUSH Message History** aus.



Versendete PUSH Nachrichten


Nachfolgend eine Aufstellung der versandten Push Nachrichten.

ID ↑	Title	Vorschau	Testnachricht	Buttons		Empfänger	Funktionen		
13	Termininfo: Monatsübung	Monatsübung	HTML Text lesen	Teilnahme	keine Teilnahme	Simpson, Bart (10: 56)			Löschen
12	Termininfo: Monatsübung	Monatsübung	HTML Text lesen	Teilnahme	keine Teilnahme	Simpson, Bart (10: 56)			Löschen
11	Termininfo: Monatsübung	Monatsübung	HTML Text lesen	Teilnahme	keine Teilnahme	Simpson, Bart (10: 56)			Löschen
10	Termininfo: Monatsübung	Monatsübung	HTML Text lesen	Teilnahme	keine Teilnahme	Simpson, Bart (10: 56)			Löschen
9	Termininfo: Monatsübung	Monatsübung	HTML Text lesen	Teilnahme	keine Teilnahme	Simpson, Bart (10: 56)			Löschen
8	Termininfo: Monatsübung	Monatsübung	HTML Text lesen	Teilnahme	keine Teilnahme	Simpson, Bart (10: 56)			Löschen
7	Termininfo: Monatsübung	Monatsübung	HTML Text lesen	Teilnahme	keine Teilnahme	Simpson, Bart (10: 56)			Löschen
6	Termininfo: Monatsübung	Monatsübung	HTML Text lesen	Teilnahme	keine Teilnahme	Simpson, Bart (10: 56)			Löschen
5	Termininfo: Monatsübung	Monatsübung	HTML Text lesen	Teilnahme	keine Teilnahme	Simpson, Bart (10: 56)			Löschen
4	Termininfo: Monatsübung	Monatsübung	HTML Text lesen	Teilnahme	keine Teilnahme	Simpson, Bart (10: 56)			Löschen
3	Termininfo: Monatsübung	Monatsübung	HTML Text lesen	Teilnahme	keine Teilnahme	Simpson, Bart (10: 56)			Löschen
2	Termininfo: Monatsübung	Monatsübung	HTML Text lesen	Teilnahme	keine Teilnahme	Simpson, Bart (10: 56)			Löschen

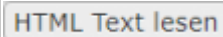


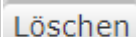
Page 1 of 1, showing 12 records out of 12 total, starting on record 1, ending on 12

Folgende Funktionen stehen Ihnen zur Verfügung:

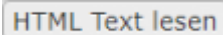
Funktion

	Funktion
	Zurück zur vorherigen Seite

In der Liste können Sie folgende Bearbeitungen durchführen:

	Funktion
	Pushnachricht anzeigen
	Pushnachricht bearbeiten
	Pushnachricht erneut senden
	Pushnachricht löschen

Pushnachricht anzeigen

Nach Auswahl des **Anzeige-Buttons**  wird Ihnen die entsprechende Pushnachricht angezeigt.

HTML Test anzeigen | Termininfo: ✕

Hallo,
am **21.07.2021 19:00 Uhr** findet der nächste Termin statt:

Thema: Monatsübung
Referent/Verantwortlicher: KDT
Gruppe: Aktive Wehr
Typ: Praxis
Ort: GH


Bemerkung:

Bitte in den Vereinseinstellungen anpassen !

Powered by FireManager.de

Zum Beenden der Anzeige schließen Sie das Fenster.

Pushnachricht bearbeiten

Nach Auswahl des **Bearbeiten-Buttons**  wird Ihnen der Editor zum Ändern einer Pushnachricht angezeigt.


- Sie können den Nachrichtentitel und den Kurztext bearbeiten
- Sie können den Nachrichtentext für das Mitglied bearbeiten

PUSH Meldung bearbeiten. | Termininfo: ✕


Titel der Nachricht
Termininfo:

Monatsübung

Hier steht der Kurztext (Vorschau)



Quellcode

B I S I_x  **Stil** **Format**

Hallo,
am 21.07.2021 19:00 Uhr findet der nächste Termin statt:

Thema: Monatsübung
Referent/Verantwortlicher: KDT
Gruppe: Aktive Wehr
Typ: Praxis
Ort: GH

Text der Push Meldung. Bei Tabellen bitte auf die Breite achten.

Speichern

Nach der Eingabe wird die geänderte Pushnachricht durch **Speichern** erneut versandt.




Der Versand ist nur möglich, wenn das Mitglied im [Personalbogen](#) eine Mobiltelefonnummer hinterlegt wurde und das Mitglied in der FM-App registriert ist.

Wenn sie die Bearbeitung ohne speichern **abbrechen** möchten, schließen Sie das Fenster.

Pushnachricht löschen

Nach Auswahl des **Lösch-Buttons** **Löschen** wird Ihnen eine Sicherheitsabfrage angezeigt.

Auf www.firemanager.de wird Folgendes angezeigt:

Wollen Sie den Datensatz wirklich loeschen # 

Nach der **Bestätigung** wird die Pushnachricht aus dem System **gelöscht**.

From:
<https://wiki.firemanager.de/> - **Dokumentation FireManager.de**

Permanent link:
https://wiki.firemanager.de/doku.php?id=push_message_history

Last update: **2021/08/16 19:24**

