

[Startseite](#)

Qualifikationsgruppen

Hier können Sie individuelle Qualifikationsgruppen (Feuerwehrmann/frau, Gruppenführer etc...) für Ihre Feuerwehr definieren.


In diesen Gruppen werden verschiedene Lehrgänge zu einer Gruppe zugeordnet, welche Sie im Anschluss auf Personen zuweisen können.

Sollten Lehrgänge aus der gewählten Gruppe bei der entsprechenden Person nicht vorhanden sein, werden diese automatisch unter **Berichte** „[offene Lehrgänge](#)“ und im **Personalstammblatt** unter dem Reiter „[offene Lehrgänge](#)“ angezeigt.

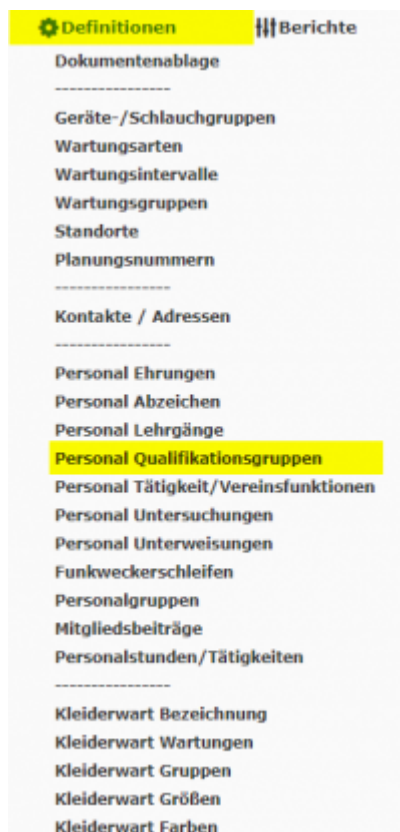
Unter **Berichte** „[offene Lehrgänge](#)“ besteht zudem die Möglichkeit des Ausdrucks und des Exports nach Excel.

Im FireManager werden die möglichen Lehrgänge für Mitglieder zentral verwaltet und können so beliebig oft verwendet werden.

Sie können auch eigene Lehrgänge für Ihre Feuerwehr anlegen und verwalten - siehe hierzu "[Definitionen - Personal Lehrgänge](#)".

Öffnen Sie das Menü  **Definitionen**

Im Drop-Down Menü wählen Sie **Personal Qualifikationsgruppen** aus.



Es wird Ihnen eine Übersicht der angelegten **Qualifikationsgruppen** angezeigt.



Folgende Funktionen stehen Ihnen zur Verfügung:

	Funktion
	Anlegen einer neuen Qualifikationsgruppe
	Zurück zur vorherigen Seite
	Qualifikationsgruppenliste drucken

In der Liste können Sie folgende Bearbeitungen durchführen:

	Funktion
	Qualifikationsgruppe einem Mitglied zuweisen
	Lehrgänge der Qualifikationsgruppe zuweisen/bearbeiten
	Qualifikationsgruppe ändern
Löschen	Qualifikationsgruppe löschen

Qualifikationsgruppe hinzufügen

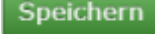
Nach Auswahl des **Anlege-Buttons** wird die Eingabemaske angezeigt.

- Geben Sie eine Bezeichnung für die Qualifikationsgruppe an.

Neue Gruppe anlegen ✕


Bezeichnung der Gruppe z.B. Gruppenführer, Maschinist etc.

Speichern

Nach der Eingabe werden die Daten durch  übernommen und Qualifikationsgruppe hinzugefügt.

Wenn Sie die Bearbeitung ohne speichern **abbrechen** möchten, schließen Sie das Eingabefenster.

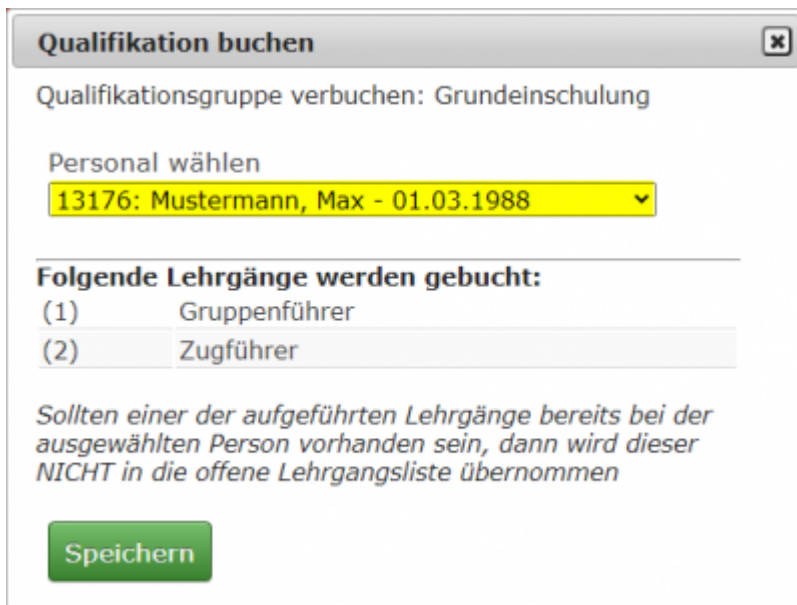
Qualifikationsgruppe zuweisen

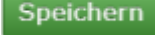
Nach Auswahl des **Personal-Buttons**  können Sie eine Qualifikationsgruppe auf eine Mitglied ihrer Wehr buchen.

Die in der Qualifikationsgruppe hinterlegten Lehrgänge werden dem Mitglied als „Soll“-Lehrgänge zugewiesen.

Bereits absolvierte Lehrgänge werden nicht neu hinzugefügt.


- Wählen Sie das Mitglieder aus der Drop-Down-Liste (Aktive-Mitglieder) aus.



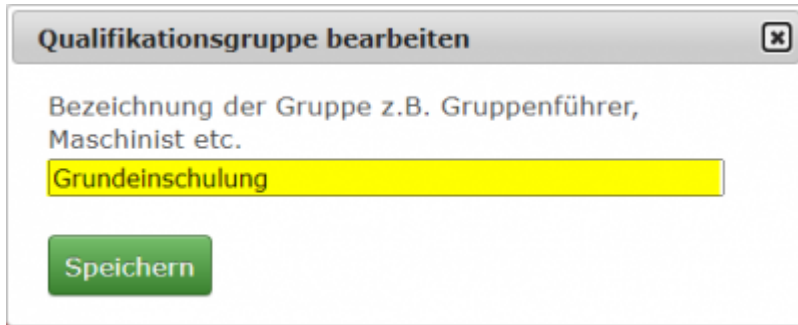
Nach der Eingabe werden die Daten durch  übernommen und die Qualifikationsgruppe hinzugefügt.

Wenn Sie die Bearbeitung ohne speichern **abbrechen** möchten, schließen Sie das Eingabefenster.

Qualifikationsgruppe ändern

Durch Auswahl des **Ändern-Buttons**  wird die Änderungsmaske für die Qualifikationsgruppe aufgerufen.

- Sie können die Bezeichnung der Qualifikationsgruppe bearbeiten.



Qualifikationsgruppe bearbeiten

Bezeichnung der Gruppe z.B. Gruppenführer, Maschinist etc.

Grundeinschulung

Speichern

Nach der Eingabe werden die Daten durch  übernommen.

Wenn sie die Bearbeitung ohne speichern **abbrechen** möchten, verwenden Sie den **Zurück-Button**



Qualifikationsgruppe löschen

Nach Auswahl des **Lösch-Buttons**  wird Ihnen eine Sicherheitsabfrage angezeigt.

Auf www.firemanager.de wird Folgendes angezeigt:


Wollen Sie den Datensatz wirklich loeschen # 



Ok Abbrechen

Nach der **Bestätigung** wird die Qualifikationsgruppe **gelöscht**.

Qualifikationsgruppenliste drucken

Nach Auswahl des **Druck-Buttons**  wird die angezeigte Liste in eine PDF-Datei umgewandelt und heruntergeladen.

Diese Datei steht dann zum Ausdruck zur Verfügung.




Demo FFW

Qualifikationsgruppen und hinterlegte Lehrgänge

Gruppenbezeichnung	Lehrgänge
Grundeinschulung (1)	BayLern – Schulung Digitalfunk (194) Erste Hilfe Kurs (16 UE) (93)

Weitere Informationen finden Sie hier: [Drucken mit FireManager](#)

Lehrgänge der Qualifikationsgruppe bearbeiten

Nach Auswahl des **Detail-Buttons**  können Sie die Zuordnung von Lehrgängen zur Qualifikationsgruppe bearbeiten.

Es wird Ihnen eine Übersichtsliste der zugewiesenen Lehrgänge angezeigt.



Qualifikationsgruppe: **Grundeinschulung (1)**  

Folgende Lehrgänge werden für diese Qualifikation benötigt:

ID	Bezeichnung	Funktionen
1	BayLern – Schulung Digitalfunk	<input type="button" value="Löschen"/>
2	Erste Hilfe Kurs (16 UE)	<input type="button" value="Löschen"/>

Page 1 of 1, showing 2 records out of 2 total, starting on record 1, ending on 2

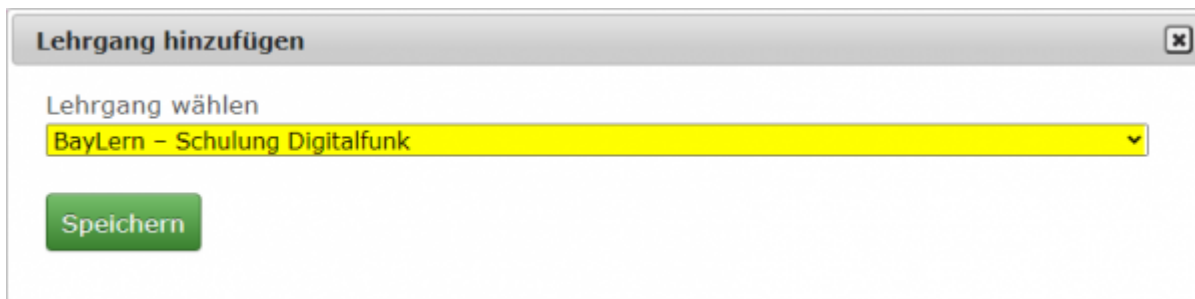
Folgende Funktionen stehen Ihnen zur Verfügung:

	Funktion
	Zurück zur vorherigen Seite
	Lehrgang hinzufügen
<input type="button" value="Löschen"/>	Lehrgang von einer Qualifikationsgruppe entfernen

Lehrgang zur Qualifikationsgruppe hinzufügen

Nach Auswahl des **Anlege-Buttons**  wird das Eingabefenster angezeigt.

- Wählen Sie aus der Drop-Down-Liste den hinzuzufügenden Lehrgang aus.



Nach der Eingabe wird die Auswahl durch  übernommen und der Lehrgang der Qualifikationsgruppe hinzugefügt.

Wenn Sie die Bearbeitung ohne speichern **abbrechen** möchten, schließen Sie das Eingabefenster.

Lehrgang von Qualifikationsgruppe entfernen

Nach Auswahl des **Lösch-Buttons**  wird Ihnen eine Sicherheitsabfrage angezeigt.

Auf www.firemanager.de wird Folgendes angezeigt:

Wollen Sie den Datensatz wirklich loeschen # 



Nach der **Bestätigung** wird der Lehrgang aus der Qualifikationsgruppe **entfernt**.

From:
<https://wiki.firemanager.de/> - **Dokumentation FireManager.de**

Permanent link:
<https://wiki.firemanager.de/doku.php?id=qualigruppen>

Last update: **2020/09/23 18:58**

