

[Startseite](#)


Tätigkeiten/Vereinsfunktionen

Im FireManager werden die Tätigkeiten, Vereinsfunktionen und Dienstgrade der Mitglieder zentral verwaltet und können so beliebig oft verwendet werden.

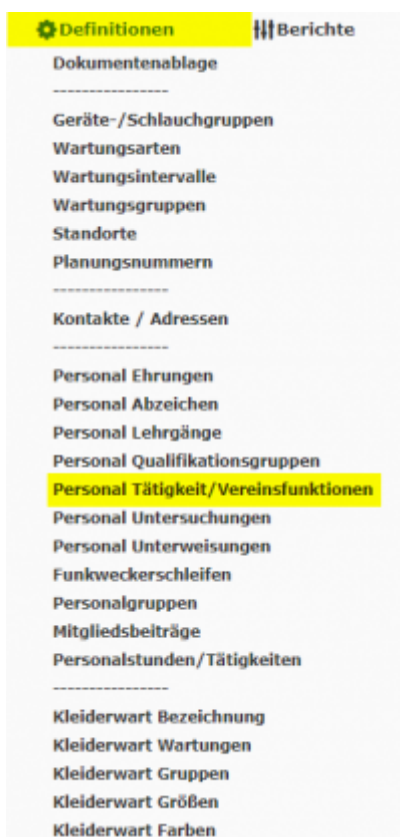
Es befinden sich bereits die gängigsten, vom Systemadministrator verwalteten Tätigkeiten, Vereinsfunktionen und Dienstgrade im System.

Wenn eine Tätigkeit oder eine Vereinsfunktion noch nicht angelegt ist, können Sie diese für Ihre Feuerwehr selbst anlegen.

Dienstgrade werden durch den Systemadministrator verwaltet.

Öffnen Sie das Menü  **Definitionen**

Im Drop-Down Menü wählen Sie **Personal Tätigkeit/Vereinsfunktion** aus.



Es wird Ihnen eine Übersicht der angelegten **Tätigkeiten, Vereinsfunktionen und Dienstgrade** angezeigt.

Fire Manager
einfach.schnell.praktisch

Cockpit Definitionen Berichte Personalverwaltung Meine Daten / Verein Support/Probleme

Direkt zur Geräte-ID: Personal-ID: Schlauch-NR: MSA-NR:

Liste der möglichen Dienstgrade / Tätigkeiten

Hinweis: Zum Deaktivieren des Eintrages auf den grünen Hacken drücken.

ID	Aktiv	Typ	Bezeichnung	Bemerkung	Funktionen
40		Dienstgrad	Anwaerter		
1		Dienstgrad	Feuerwehrmann/frau	Mindestalter: 18 Jahre. Wird normalerweise erst nach abgeschlossenem Truppmann-Lehrgang verliehen.	
2		Dienstgrad	Oberfeuerwehrmann/frau		
3		Dienstgrad	Hauptfeuerwehrmann/frau		
4		Dienstgrad	Löschmeister/in	Voraussetzungen lt. BayFwG nicht erforderlich, wird aber normalerweise erst nach Gruppenführerausbildung vergeben. Höchster Dienstgrad laut Anlage 3 VollzBekBayFwG für stellv. Kommandanten in einer Feuerwehr mit einer Gruppe (bis zu 27 Aktive).	

Folgende Funktionen stehen Ihnen zur Verfügung:

Funktion	
	Anlegen einer neuen Tätigkeit/Funktion
	Zurück zur vorherigen Seite

In der Liste können Sie folgende Bearbeitungen durchführen:

Funktion	
	Aktiviert
	Deaktiviert
	Tätigkeit/Funktion ändern
Löschen	Tätigkeit/Funktion löschen

Tätigkeit/Funktion hinzufügen

Nach Auswahl des **Anlege-Buttons** wird die Eingabemaske angezeigt.

- Aktivieren Sie die Tätigkeit/Funktion - damit diese in den Auswahllisten erscheint.
- Geben Sie eine Bezeichnung für die Tätigkeit/Funktion an.
- Ordnen Sie die Tätigkeit/Funktion einer Gruppe (Vereinsamt oder Funktion in der Feuerwehr) zu.
- Sie können noch eine Beschreibung hinterlegen.


Neuen Dienstgrad / neue Tätigkeit / neue Position hinzufügen


 Eintrag aktivieren oder deaktivieren

Bezeichnung der Tätigkeit

Gruppe

Vereinsamt z.B. Kassier
Vereinsamt z.B. Kassier
Funktion in der Feuerwehr z.B. Ausbilder







Sollte ein separates ICON für diese Tätigkeit gewünscht werden, wenden Sie sich bitte an den Support.

Nach der Eingabe werden die Daten durch  übernommen.

Wenn Sie die Bearbeitung ohne speichern **abbrechen** möchten, verwenden Sie den **Zurück-Button**



Tätigkeit/Funktion ändern

Durch Auswahl des **Ändern-Buttons**  wird die Änderungsmaske für eigene Lehrgänge aufgerufen.

- Sie können die Tätigkeit/Funktion aktivieren oder deaktivieren.
- Sie können eine Bezeichnung für die Tätigkeit/Funktion ändern.
- Sie können die Tätigkeit/Funktion einer anderen Gruppe (Vereinsamt oder Funktion in der Feuerwehr) zuordnen.
- Sie können die Beschreibung ändern.

Eintrag bearbeiten

Eintrag aktivieren oder deaktivieren

Bezeichnung der Tätigkeit

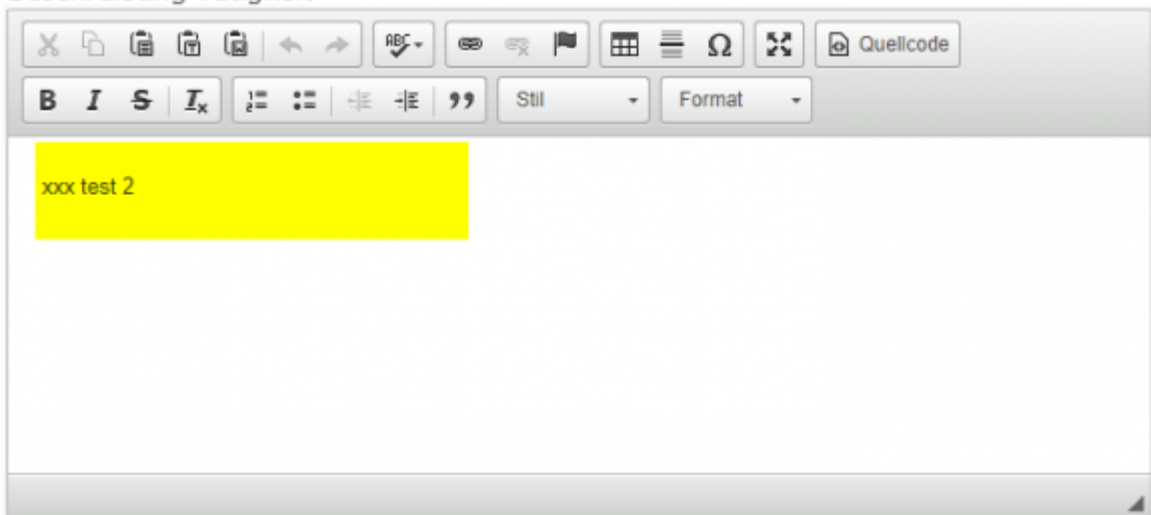
A - TEST Tätigkeit 2

Gruppe

Funktion in der Feuerwehr z.b. Ausbilder ▼

Beschreibung Tätigkeit

Beschreibung Tätigkeit




Sollte ein separates ICON für diese Tätigkeit gewünscht werden, wenden Sie sich bitte an den Support.

Nach der Eingabe werden die Daten durch übernommen.

Wenn sie die Bearbeitung ohne speichern **abbrechen** möchten, verwenden Sie den **Zurück-Button** 

Tätigkeit/Funktion aktivieren/deaktivieren

Sie können mit der Funktion [Tätigkeit/Funktion ändern](#) durch Setzen des Hakens bei **Eintrag aktivieren oder deaktivieren** eine entsprechende Auswahl vornehmen.

Die Aktivierung/Deaktivierung kann auch über die Listendarstellung erfolgen.

In der Spalte **Aktiv** wird der aktuelle Status der Tätigkeit/Funktion durch die folgenden Kennzeichen angezeigt:

-  - Tätigkeit/Funktion ist **aktiviert**

-  - Tätigkeit/Funktion ist **deaktiviert**


Durch Klick auf das Kennzeichen können Sie den Status der Tätigkeit/Funktion ändern.

Durch Deaktivieren einer Tätigkeit/Funktion, welches für Ihre Feuerwehr nicht von Belang ist, können Sie beim Zuordnen von Tätigkeiten/Funktionen die Übersichtlichkeit der angezeigten Liste verbessern.

Tätigkeit/Funktion löschen

Nach Auswahl des **Lösch-Buttons**  wird Ihnen eine Sicherheitsabfrage angezeigt.

Auf www.firemanager.de wird Folgendes angezeigt:

Wollen Sie den Datensatz wirklich loeschen # 



Nach der **Bestätigung** wird die Tätigkeit/Funktion **gelöscht**.



Das **Löschen** von **Funktionen/Tätigkeiten** ist nur möglich wenn keine Personalzuordnung besteht.

From:
<https://wiki.firemanager.de/> - **Dokumentation FireManager.de**

Permanent link:
<https://wiki.firemanager.de/doku.php?id=taetigkeit>

Last update: **2021/05/28 19:09**

