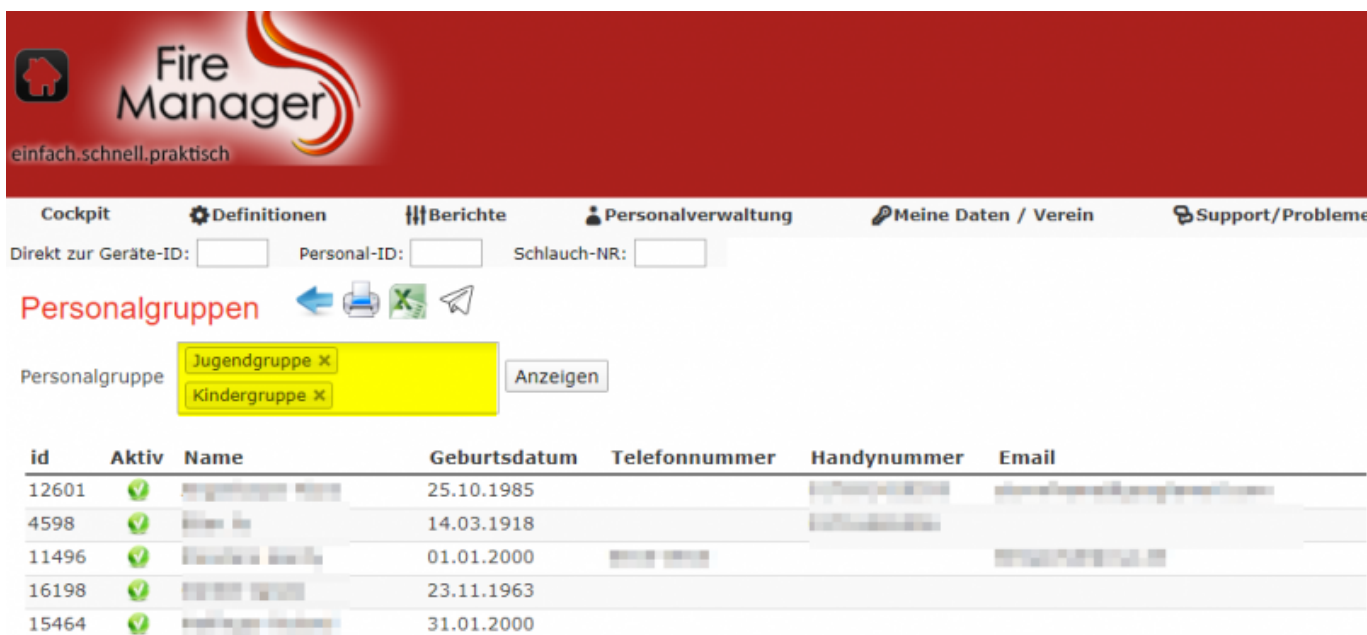


[Startseite](#)

Telefon-/Gruppenliste


In dieser Übersicht wird Ihnen die Telefon-/Gruppenliste Ihrer Mitglieder angezeigt.

Öffnen Sie das Menü **Personalverwaltung**
Im Drop-Down Menü wählen Sie **Telefon-/Gruppenliste** aus.







Sie haben die Möglichkeit sich diese Liste durch **Kombination von Personalgruppen** zusammenzustellen.
Verwenden Sie hierzu das Feld „Personalgruppe“ und wählen Sie die gewünschten Gruppen aus der

Drop-Down-Liste aus.

Durch den Button  wird Ihnen die gewünschte Liste angezeigt.


In der Spalte **Aktiv** können Sie den aktuellen Status des Mitglieds erkennen.

Folgende Funktionen stehen Ihnen zur Verfügung:

	Funktion
	Zurück zur vorherigen Seite
	Liste drucken
	Liste exportieren
	SMS versenden

Liste drucken

Hier können Sie die Telefon-/Gruppenliste ausdrucken.









Nach Auswahl des **Druck-Buttons**  wird die angezeigte Liste in eine PDF-Datei umgewandelt und heruntergeladen.

Diese Datei steht dann zum Ausdruck zur Verfügung.

Demo FFW




Listendruck der Gruppen: Atemschutz

ID	Name	Strasse, PLZ, Ort	Geburtsdatum	Telefonnummer	Email	Barcode
436	Maggie	,				
12601	Angerbauer Alois					
4598	Etler Jo					
11496	Flanders Hardy					
16198	Günter Ignaz					
3633	Köstler Daniel					
1348	Mustermann Max	Musterweg 1, 12345 Musterort				
72	Simpson Lisa	Hometownstr. 1, 92660 Springfield				

Auf dem Ausdruck wird Ihnen neben den verwendeten Gruppen zusätzlich der Barcode des Mitglieds angezeigt.


Weitere Informationen finden Sie hier: [Drucken mit FireManager](#)

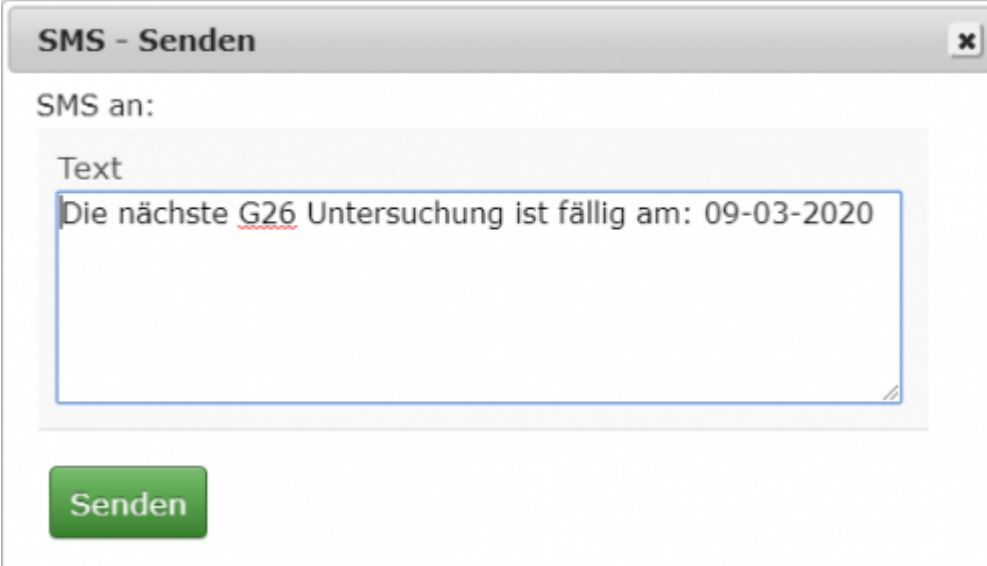
Liste exportieren

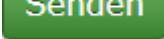
Nach Auswahl des **Excel-Buttons**  wird die angezeigte Liste in eine Excel-Datei umgewandelt und heruntergeladen.

Diese Datei steht dann für weitere Bearbeitungen zur Verfügung.

SMS versenden

Nach Auswahl des **SMS-Buttons**  können Sie an die Personen der angezeigten Liste eine SMS senden.



Nach der Eingabe der Nachricht in das Editor-Fenster wird die SMS durch  an die Mitglieder versandt.



Der Versand ist nur möglich, wenn für das Mitglied im [Personalbogen](#) eine Mobiltelefonnummer hinterlegt wurde.

Wenn sie die Bearbeitung ohne speichern **abbrechen** möchten, schließen Sie das Fenster.

From:

<https://wiki.firemanager.de/> - **Dokumentation FireManager.de**

Permanent link:

<https://wiki.firemanager.de/doku.php?id=telefon-gruppenliste>

Last update: **2020/06/09 07:40**

