

[Startseite FM-Handbuch](#)

# Landkreis Startup

Um die Einführung von FireManager landkreisweit zu erleichtern, haben wir ein spezielles Portal entwickelt.




Dieses Portal dient als zentrale Anlaufstelle für interessierte Feuerwehren, die sich registrieren und ihre Importdaten eigenständig verwalten möchten.

Es bietet eine einfache und effiziente Möglichkeit, alle Beteiligten in den Einführungsprozess einzubinden und die Zusammenarbeit zu fördern.

Das Portal ist darauf ausgelegt, die Umstellung auf eine landkreisweite Nutzung von FireManager optimal zu unterstützen und die Implementierung so reibungslos wie möglich zu gestalten.



Auf der Startseite des Landkreise stehen Ihnen folgende Funktionen zur Verfügung:


Funktion	Beschreibung
 <a href="#">Registrieren</a>	Feuerwehr zur Teilnahme registrieren/anmelden
 <a href="#">Unterlagen</a>	Unterlagen/Informationen der Landkreisverwaltung herunterladen
 <a href="#">Einloggen</a>	Anmeldung zum Portal mit Zugangsdaten (Landkreis)

## Feuerwehr registrieren

Für die Nutzung des Portals ist es notwendig, dass Sie ihre Feuerwehr am Landkreis-Portal registrieren.

Im Anschluss erhalten Sie einen Zugangslink zu Ihrem Bereich.

Zudem können Sie über den weiteren Fortgang der Einrichtung auf dem Laufenden bleiben.

Rufen Sie die Portal-Seite Ihres Landkreises auf und wählen Sie die Funktion  **Registrieren** auf.



Im nächsten Schritt füllen Sie das Registrierungsformular für Ihre Feuerwehr aus:

- Daten zur Feuerwehr/Organisation
  - Name der Feuerwehr und der Gemeinde
  - Anschrift
- Allgemeine Kontaktperson für Rückfragen
  - Kontaktdaten mit E-Mail und Telefonnummer für Rückfragen
- Organisationsadmins - diese haben im FireManager umfangreiche Berechtigungen
  - Vor-/Nachname mit E-Mail
  - falls notwendig, können hier auch weitere Admins hinterlegt werden
- Weitere Daten

- Geben Sie den Migragtionstyp an
  - Neustart (kein Migration erwünscht) - Import mit Excel-Vorlagen
  - Migration von eigenen Daten (Access...)
  - Migration von einem Fremdsystem (anderer Anbieter) - bitte den Anbieter angeben
- KBI/KBM-Bereich angeben



Nach Eingabe der Daten wird die Feuerwehr durch  im System **registriert**.

Sie erhalten per E-Mail einen Link mit dem Zugang zum Verwaltungsportal Ihres Landkreises.

---

## Meine Feuerwehr

Nach der Registrierung erhalten Sie einen Link, mit dem Sie den Status ihrer Feuerwehr während des Startups der Landkreisverwaltung im Blick behalten können.

Durch Aufruf des Links wird Ihnen die Seite ihrer Feuerwehr angezeigt.



## Seitenmenüstruktur

Mit Auswahl des **Menübuttons**  stehen Ihnen die folgenden Funktionen zur Verfügung:

[Menübuttons anzeigen](#)

Menü	
	<a href="#">Meine Daten</a>
	<a href="#">Bearbeiten</a>
	Drucken (PDF)
	Datei-Übersicht
	<a href="#">Hilfe</a>
	Ausloggen

---

## Meine Daten bearbeiten

Nach Aufruf der Funktion  **Bearbeiten** können Sie die bei der Registrierung hinterlegten Daten

ihrer Feuerwehr/Organisation bearbeiten.

Sie können die folgenden Daten bearbeiten:

- Daten zur Feuerwehr/Organisation
  - Name der Feuerwehr und der Gemeinde
  - Anschrift
- Allgemeine Kontaktperson für Rückfragen
  - Kontaktdaten mit E-Mail und Telefonnummer für Rückfragen
- Organisationsadmins - diese haben im FireManager umfangreiche Berechtigungen
  - Vor-/Nachname mit E-Mail
  - falls notwendig, können hier auch weitere Admins hinterlegt werden
- Weitere Daten
  - Geben Sie den Migrationstyp an
    - Neustart (kein Migration erwünscht) - Import mit Excel-Vorlagen
    - Migration von eigenen Daten (Access...)
    - Migration von einem Fremdsystem (anderer Anbieter) - bitte den Anbieter angeben
  - KBI/KBM-Bereich angeben



Nach Eingabe der Daten wird die Feuerwehr durch  im System **registriert**.

From:

<https://wiki.firemanager.de/doku/> - **Dokumentation FireManager.de**

Permanent link:

[https://wiki.firemanager.de/doku/doku.php?id=lkr\\_startup&rev=1732977201](https://wiki.firemanager.de/doku/doku.php?id=lkr_startup&rev=1732977201)

Last update: **2024/11/30 15:33**

